

목 차

분기 보고서	1
【대표이사 등의 확인】	2
I. 회사의 개요	3
1. 회사의 개요	3
2. 회사의 연혁	5
3. 자본금 변동사항	9
4. 주식의 총수 등	9
5. 정관에 관한 사항	11
II. 사업의 내용	23
1. 사업의 개요	23
2. 주요 제품 및 서비스	24
3. 원재료 및 생산설비	28
4. 매출 및 수주상황	29
5. 위험관리 및 파생거래	31
6. 주요계약 및 연구개발활동	33
7. 기타 참고사항	35
III. 재무에 관한 사항	38
1. 요약재무정보	38
2. 연결재무제표	39
3. 연결재무제표 주식	39
4. 재무제표	39
4-1. 재무상태표	39
4-2. 포괄손익계산서	40
4-3. 자본변동표	41
4-4. 현금흐름표	42
5. 재무제표 주식	43
6. 배당에 관한 사항	79
7. 증권의 발행을 통한 자금조달에 관한 사항	81
7-1. 증권의 발행을 통한 자금조달 실적	81
7-2. 증권의 발행을 통해 조달된 자금의 사용실적	83
8. 기타 재무에 관한 사항	84
IV. 이사의 경영진단 및 분석의견	89
V. 회계감사인의 감사의견 등	90
1. 외부감사에 관한 사항	90
2. 내부통제에 관한 사항	91
VI. 이사회 등 회사의 기관에 관한 사항	92
1. 이사회에 관한 사항	92
2. 감사제도에 관한 사항	96
3. 주주총회 등에 관한 사항	98
VII. 주주에 관한 사항	104
VIII. 임원 및 직원 등에 관한 사항	107
1. 임원 및 직원 등의 현황	107
2. 임원의 보수 등	110
IX. 계열회사 등에 관한 사항	114
X. 대주주 등과의 거래내용	115

XI. 그 밖에 투자자 보호를 위하여 필요한 사항	116
1. 공시내용 진행 및 변경사항	116
2. 우발부채 등에 관한 사항	116
3. 제재 등과 관련된 사항	117
4. 작성기준일 이후 발생한 주요사항 등 기타사항	117
XII. 상세표	121
1. 연결대상 종속회사 현황(상세)	121
2. 계열회사 현황(상세)	121
3. 타법인출자 현황(상세)	122
4. 지식재산권 등록/출원 현황(상세)	122
【전문가의 확인】	133
1. 전문가의 확인	133
2. 전문가와의 이해관계	133

분기보고서

(제 20 기)

사업연도 2025년 01월 01일 부터
2025년 03월 31일 까지

금융위원회

한국거래소 귀중

2025년 05월 15일

제출대상법인 유형 :

주권상장법인

면제사유발생 :

해당사항 없음

회 사 명 :

주식회사 쿠콘

대 표 이 사 :

김종현

본 점 소 재 지 :

서울특별시 영등포구 영신로 220, 19층(영등포동8가, 케이앤케이
디지털타워)

(전 화) 02-3779-9199

(홈페이지) <http://www.coocon.net>

작 성 책 임 자 :

(직 책) 대리

(성 명) 김재원

(전 화) 02-3779-9076

【 대표이사 등의 확인 】

【 대표이사등의 확인 】

확 인 서

우리는 당사의 대표이사 및 신고업무담당이사로서 이 공시서류의 기재내용에 대해 상당한 주의를 다하여 직접 확인·검토한 결과, 중요한 기재사항의 기재 또는 표시의 누락이나 허위의 기재 또는 표시가 없고, 이 공시서류에 표시된 기재 또는 표시사항을 이용하는 자의 중대한 오해를 유발하는 내용이 기재 또는 표시되지 아니하였음을 확인합니다.

또한, 당사는 「주식회사의외부감사에관한법률」 제8조의 규정에 따라 내부회계관리 제도를 마련하여 운영하고 있음을 확인합니다.

2025 년 5월 15일

【 주식회사 쿠콘 】

대표이사【 김 중 현 】 (서명)

신고업무담당이사【 박 성 용 】 (서명)

I. 회사의 개요

1. 회사의 개요

1. 연결대상 종속회사 개황(연결재무제표를 작성하는 주권상장법인이 사업보고서, 분기·반기보고서를 제출하는 경우에 한함)

연결대상 종속회사 현황(요약)

(단위 : 사)

구분	연결대상회사수				주요 종속회사수
	기초	증가	감소	기말	
상장	-	-	-	-	-
비상장	-	-	-	-	-
합계	-	-	-	-	-

※상세 현황은 '상세표-1. 연결대상 종속회사 현황(상세)' 참조

1-1. 연결대상회사의 변동내용

구분	자회사	사유
신규 연결	-	-
연결 제외	-	-

2. 회사의 법적·상업적 명칭

당사의 명칭은 "주식회사 쿠콘"이라고 표기합니다. 또한 영문으로는 "coocon Corporation"이라고 표기합니다.

3. 설립일자

당사는 2006년 12월 14일 설립되었습니다.

4. 본사의 주소 등

(1) 주소 : 서울시 영등포구 영신로 220, 19층 (영등포동8가, KnK디지털타워)

(2) 전화번호 : 02-3779-9199

(3) 홈페이지 : <http://www.coocon.net>

5. 중소기업 등 해당 여부

중소기업 해당 여부	해당
벤처기업 해당 여부	해당
중견기업 해당 여부	미해당

당사는 보고서 작성 기준일 현재 중소기업기본법 제2조 및 동 시행령 제3조에서 정하는 중소기업 및 벤처기업육성에 관한 특별조치법 제2조의2에서 정하는 벤처기업에 해당합니다.

6. 주요사업의 내용

당사는 외부 기관으로부터 수집한 다양한 데이터를 API 형태로 제공하는 비즈니스 데이터 중개 플랫폼 기업입니다. 주요 사업은 정보 제공 형태와 기능에 따라 데이터 서비스와 페이먼트 서비스로 구분됩니다.

데이터 서비스는 개인정보, 기업 정보, 해외 정보 등 다양한 외부 데이터를 수집하고 정제하여 고객에게 제공합니다. 이를 통해 기업 고객은 다양한 비즈니스 의사결정에 필요한 데이터를 효율적으로 활용할 수 있습니다.

페이먼트 서비스는 금융기관 및 기업의 전자금융 업무에 필수적인 인증, 결제, 송금 기능을 제공하며, 고객의 비대면 결제 및 송금 업무의 편의성을 지원합니다.

2025년 1분기 재무제표 기준, 데이터 서비스와 페이먼트 서비스의 매출 비중은 각각 46%와 54%입니다. 이는 당사가 데이터 기반의 정보 제공과 금융 서비스의 두 축을 균형 있게 운영하고 있음을 나타냅니다.

당사의 주요 고객층은 금융기관(은행, 보험사, 증권사, 카드사 등), 빅테크/핀테크 기업(네이버, 카카오페이, 비바리퍼블리카 등), 일반 기업 및 공공기관으로 구성됩니다. 이들 고객은 당사의 API 서비스를 통해 비대면 본인인증, 간편결제, 비대면 업무 등 다양한 전자금융 업무를 처리하고 있습니다. 당사는 고객들의 비즈니스 요구에 맞춘 고품질의 데이터 및 금융 서비스를 제공하여, 비즈니스 효율성을 극대화하고 있습니다.

7. 신용평가에 관한 사항

신용평가일	기업신용등급	현금흐름등급	평가회사
2024.04.12	BBB+	CF1(A)	나이스평가정보 주식회사
2023.04.12	BBB+	CF1(A)	나이스평가정보 주식회사
2022.04.13	BBB+	CF1(A)	나이스평가정보 주식회사
2021.04.08	BBB+	CF1(A)	나이스평가정보 주식회사
2020.04.29	BBB0	CF1(A)	나이스평가정보 주식회사
2019.05.15	BBB-	CF1(A)	나이스평가정보 주식회사
2018.06.15	BBB-	B	주식회사 나이스디앤비

(1) 기업신용등급 체계와 의미

신용상태	기업신용등급	등급 정의
우수	AAA	상거래를 위한 신용능력이 최우량급이며, 환경변화에 충분한 대처가 가능한 기업
	AA	상거래를 위한 신용능력이 우량하며, 환경변화에 적절한 대처가 가능한 기업
	A	상거래를 위한 신용능력이 양호하며, 환경변화에 대한 대처능력이 제한적인 기업
양호	BBB	상거래를 위한 신용능력이 양호하나, 경제여건 및 환경악화에 따라 거래안정성 저하가능성이 있는 기업
보통	BB	상거래를 위한 신용능력이 보통이며, 경제여건 및 환경악화에

		따라 거래안정성 저하가 우려되는 기업
	B	상거래를 위한 신용능력이 보통이며, 경제여건 및 환경악화에 따라 거래안정성 저하가능성이 높은 기업
열위	CCC	상거래를 위한 신용능력이 보통이하이며, 거래안정성 저하가 예상되어 주위를 요하는 기업
	CC	상거래를 위한 신용능력이 매우 낮으며, 거래의 안정성이 낮은 기업
	C	상거래를 위한 신용능력이 최하위 수준이며, 거래위험 발생 가능성이 매우 높은 기업
부도	D	현재 신용위험이 실제 발생하였거나 신용위험에 준하는 상태에 처해있는 기업
평가제외	R	1년 미만의 결산재무제표를 보유하고거나, 경영상태 급변으로 기업평가등급부여를 유보하는 기업

※ 'AA'등급부터 'CCC'등급까지는 등급 내 우열에 따라 +, 0, -의 세부등급이 부여 됩니다.

(2) 현금흐름등급 체계와 의미

현금흐름등급	등급 정의
CF1	현금흐름 창출능력이 매우 우수하며, 최상위권의 현금지급능력을 보유하고 있음
CF2	현금흐름 창출능력이 우수하며, 전반적으로 상위권의 현금지급능력을 보유하고 있음
CF3	현금흐름 창출능력이 양호한 편이나, 향후 거시경제 및 산업환경 악화 시 현금지급능력이 다소 저하될 수 있음
CF4	현금흐름 창출능력이 보통이며, 향후 영업활동 성과 저하 시 재무활동 및 투자활동 현금지급능력이 저하될 수 있음
CF5	현금흐름 창출능력이 보통 미만이며, 현재 상황 지속 시 차입금 상환 및 자본적 투자활동 관련 현금지급능력이 저하 가능성이 높음
CF6	현금흐름 창출능력이 전반적으로 열위하며, 차입금 상환 및 투자활동 현금지급능력이 미흡할 수 있어 향후 지속적인 현금흐름의 개선이 요구됨

8. 회사의 주권상장(또는 등록·지정) 및 특례상장에 관한 사항

주권상장 (또는 등록·지정)현황	주권상장 (또는 등록·지정)일자	특례상장 유형
코스닥시장 상장	2021년 04월 28일	해당사항 없음

2. 회사의 연혁

1. 주요 연혁

연월	주요 사항
----	-------

2006.12	(주)쿠콘 설립
2006.12	쿠콘 펌뱅킹, 가상계좌 서비스 오픈
2007.01	클라이언트 스크래핑 솔루션 iBASE 2.0 출시
2007.04	국내 전 증권사 계좌 정보중계 망 구축
2009.02	자본금 10억 1백만 원으로 증자
2009.12	국내 전 은행 펌뱅킹 정보중계 망 구축
2010.04	국내 카드VAN사 전용선 정보중계 망 구축
2010.05	국내 전 카드사 전용선 정보중계 망 구축
2010.05	지식경제부 RCMS 정보중계 서비스 제공
2010.09	글로벌 스크래핑 엔진 출시
2011.02	중국 법인 설립 및 China COOCON 스크래핑 센터 오픈
2011.03	쿠콘 전산센터 인프라 이중화 작업, 무중단 서비스 제공
2012.07	전자금융업 등록 - 전자지급결제대행업
2012.12	NH농협 차세대 대응 PFMS 구축
2013.02	클라우드(서버형) 스크래핑 솔루션 iBASE 3.0 출시
2013.04	캄보디아 스크래핑 아웃소싱 센터 오픈
2013.07	서울경제신문, 중소기업혁신대상 수상
2013.11	일본 ERP기업 MJS사와 일본 내 핀테크 사업 전개를 위한 MOU 체결
2014.01	쿠콘 금융보안 클라우드(We Cloud) 서비스 오픈
2014.05	일본 ERP기업 MJS사와 일본 스크래핑 전문기업 MWI 공동 설립
2014.08	쿠콘 전산센터 금융전산 망분리 작업 및 개인정보유출 방지 시스템 도입
2014.12	Japan COOCON 스크래핑 센터 오픈
2015.03	광화문 쿠콘 2nd 전산센터 오픈
2015.11	스마트 스크래핑 솔루션 i-SAS 2.0 개발
2016.05	쿠콘2.0 정보API 스토어 오픈
2017.03	쿠콘 통합관제센터 오픈
2017.03	농협은행 NH핀테크 오픈플랫폼 제휴
2017.09	2017 소프트웨이브 어워드 대상 수상
2017.12	제1회 4차산업혁명대상 '국회 4차산업혁명포럼 대표상' 수상
2018.05	(주)쿠콘-케이아이비넷(주) 합병법인 출범
2018.05	자본금 33억 1천2백만 원으로 증자
2018.12	핀트윈(주) 흡수합병
2019.01	초연결 D(Data) N(Network) A(A.I.) 분야 100대 혁신기업 선정
2019.02	제18회 대한민국 SW기업 경쟁력 대상 수상(과학기술정보통신부장관상)
2019.06	제1회 대한민국 중소기업 스타트업 대상 수상
2019.06	2019 상반기 인기상품 '품질우수' 수상
2019.12	2019 소프트웨이브 어워드 대상 수상
2020.06	2020 상반기 인기상품 '고객만족' 수상
2020.07	2020 제14회 대한민국 우수특허 대상 수상

2020.10	제2회 2020 KOREA IT AWARDS 비즈니스 정보 중계 서비스 부문 수상
2020.11	2020 TV조선 경영대상 4차산업경영대상 정보통신기술부문 수상
2020.11	2020 TV조선 경영대상 가족친화기업부문 수상(여성가족부장관상)
2020.12	2020년도 초연결 지능화시대 D.N.A 혁신기업 '데이터 분야 혁신기업' 인증
2020.12	2020 올해의 D.N.A 우수기업 표창
2021.01	본인신용정보관리업 본허가 취득
2021.04	코스닥시장 신규 상장
2021.06	제15회 국가지속가능경영 우수기업 지속가능금융 부문 수상(금융위원회위원장상)
2021.06	인재육성형 중소기업 지정(중소벤처기업부)
2021.07	2021 한국의 최고 경영대상 기술혁신 부문 수상(중소벤처기업부장관상)
2021.12	제6회 대한민국 소프트웨어대전 소프트웨어브 2021 '대상' 수상
2021.12	2021 TV조선 경영대상 4차산업경영대상 정보통신기술(ICT)부문 수상
2021.12	2021 TV조선 경영대상 R&D 부문 수상(과학기술정보통신부장관상)
2021.12	2021 초연결 지능화시대 DNA 분야 혁신기업 'DNA 분야 30대 주요기업' 인증
2022.03	2022 제7회 대한민국 최고의 경영대상 기업혁신 부문 수상(중소벤처기업부장관상)
2022.07	제16회 국가지속가능경영 우수기업 ESG경영 부문 수상(부총리 겸 기획재정부장관상)
2022.10	혁신기업 국가대표 1000 선정 (과학기술정보통신부 지식서비스 분야)
2022.12	소프트웨어 산업발전 유공 대통령 표창 수상
2023.03	2023 제8회 대한민국 최고의 경영대상 기업혁신 부문 수상(과학기술정보통신부장관상)
2023.07	데이터전문기관 지정
2023.07	혁신 금융 서비스 지정 (예적금/보험 비교 서비스)
2023.12	기술혁신형 중소기업 인증(중소벤처기업부)
2024.01	청년친화강소기업 선정(고용노동부)
2024.02	성과공유기업 인증(중소벤처기업부)
2024.07	정부 공인 데이터 품질인증 A등급 획득
2024.11	제4회 대한민국 스마트금융 대상 수상(금융위원장상)

2. 회사의 본점 소재지 및 그 변경

날 짜	내 용
2006.12	설립 (서울특별시 영등포구 여의도동 26-4 교보증권빌딩 11)
2012.03	본점 이전 (서울특별시 영등포구 의사당대로 97(여의도동, 교보증권빌딩 4층))
2013.02	본점 이전 (서울특별시 영등포구 영신로 220, 20층(영등포동8가, 케이앤케이디지털타워))
2014.06	본점 이전 (서울특별시 영등포구 영신로 220, 19층(영등포동8가, 케이앤케이디지털타워))

3. 경영진 및 감사의 중요한 변동

변동일자	주총종류	선임		임기만료 또는 해임
		신규	재선임	
2020년 03월 25일	정기주총	사외이사 박계수 사외이사 홍승모	-	-
2021년 01월 12일	임시주총	사외이사 이보현 사외이사 이정진 사외이사 유재욱	-	사외이사 박계수(사임) 사외이사 홍승모(사임)
2021년 03월 12일	정기주총	-	사내이사 김종현 사내이사 장영환	-
2021년 03월 12일	-	-	대표이사 김종현	-
2021년 06월 30일	-	-	-	사내이사 장영환(사임)
2022년 03월 29일	정기주총	사내이사 석창규(비상근) 감사 박계수	사내이사 박성용	감사 김재형(임기만료)
2023년 03월 28일	정기주총	-	사내이사 김종현 사외이사 이보현 사외이사 이정진 사외이사 유재욱	-
2023년 03월 28일	-	-	대표이사 김종현	-
2024년 03월 25일	정기주총	-	사내이사 석창규(비상근) 사내이사 박성용	-
2025년 03월 24일	정기주총	사내이사 심석민 사외이사 겸 감사위원 김형욱	사내이사 김종현 사외이사 겸 감사위원 이정진 사외이사 겸 감사위원 유재욱	사외이사 이보현(임기만료) 감사 박계수(임기만료)
2025년 03월 24일	-	-	대표이사 김종현	-

4. 최대주주의 변동

- 해당사항 없음

5. 회사가 합병 등을 한 경우 그 내용

날 짜	내 용
2018.05	케이아이비넷(주) 흡수합병
2018.12	핀트윈(주) 흡수합병
2024.11	브이디피랩스(주) 소규모합병

6. 회사의 업종 또는 주된 사업의 변화

2018년 04월 30일 : 선불전자지급수단 발행 및 관리업 추가

2021년 03월 12일 : 본인신용정보관리업 추가

2022년 03월 29일 : 상품권 대리판매, 데이터 결합 및 적정성 평가업 추가

2022년 09월 08일 : 금융상품 판매대리 중개업 추가

2024년 03월 25일 : 외화자금이체업, 디지털헬스케어 추가

7. 그 밖에 경영활동과 관련된 중요한 사항의 발생내용

- 해당사항 없음

3. 자본금 변동사항

1. 자본금 변동추이

(단위 : 원, 주)

종류	구분	20기 (2025년 1분기말)	19기 (2024년말)	18기 (2023년말)	17기 (2022년말)	16기 (2021년말)
보통주	발행주식총수	10,254,685	10,254,685	10,254,685	10,254,685	10,091,685
	액면금액	500	500	500	500	500
	자본금	5,127,342,500	5,127,342,500	5,127,342,500	5,127,342,500	5,045,842,500
우선주	발행주식총수	-	-	-	-	-
	액면금액	-	-	-	-	-
	자본금	-	-	-	-	-
기타	발행주식총수	-	-	-	-	-
	액면금액	-	-	-	-	-
	자본금	-	-	-	-	-
합계	자본금	5,127,342,500	5,127,342,500	5,127,342,500	5,127,342,500	5,045,842,500

4. 주식의 총수 등

1. 주식의 총수

당사는 보고서 작성 기준일 현재 발행할 주식의 총수는 20,000,000주이며, 발행한 주식의 총수는 10,254,685주입니다. 본 보고서 작성 기준일 현재의 유통주식수는 자기주식 123,635주를 제외한 10,131,050주입니다.

2. 주식의 총수 현황

(기준일 : 2025년 03월 31일)

(단위 : 주, %)

구 분	주식의 종류			비고
	보통주	우선주	합계	
I. 발행할 주식의 총수	-	-	20,000,000	-
II. 현재까지 발행한 주식의 총수	10,254,685	-	10,254,685	-
III. 현재까지 감소한 주식의 총수	-	-	-	-
1. 감자	-	-	-	-
	-	-	-	-
	-	-	-	-
	-	-	-	-
IV. 발행주식의 총수 (II-III)	10,254,685	-	10,254,685	-
V. 자기주식수	123,635	-	123,635	-
VI. 유통주식수 (IV-V)	10,131,050	-	10,131,050	-

Ⅶ. 자기주식 보유비율	1.21	-	1.21	-
--------------	------	---	------	---

3. 자기주식 취득 및 처분 현황

(기준일 : 2025년 03월 31일)

(단위 : 주)

취득방법	주식의 종류	기초수량	변동 수량			기말수량	비고	
			취득(+)	처분(-)	소각(-)			
배당 가능 이익 범위 이내 취득	직접 취득	장내	-	-	-	-	-	
		직접 취득	-	-	-	-	-	
		장외	-	-	-	-	-	
		직접 취득	-	-	-	-	-	
		공개매수	-	-	-	-	-	
		소계(a)	-	-	-	-	-	
	신탁 계약에 의한 취득	수탁자 보유물량	보통주	-	66,733	-	-	66,733
			-	-	-	-	-	-
		현물보유물량	보통주	38,287	-	-	-	38,287
			-	-	-	-	-	-
		소계(b)	보통주	38,287	66,733	-	-	105,020
			-	-	-	-	-	-
	기타 취득(c)		보통주	18,615	-	-	-	18,615
			-	-	-	-	-	-
총 계(a+b+c)		보통주	56,902	66,733	-	-	123,635	
		-	-	-	-	-	-	

4. 자기주식 직접 취득·처분 이행현황

(기준일 : 2025년 03월 31일)

(단위 : 주, %)

구분	취득(처분)예상기간		예정수량 (A)	이행수량 (B)	이행률 (B/A)	결과 보고일
	시작일	종료일				
직접 처분	2021년 12월 21일	2021년 12월 27일	7,563	7,563	100	-
직접 처분	2024년 09월 04일	2024년 09월 04일	123,329	123,329	100	2024년 09월 04일
직접 처분	2024년 09월 06일	2024년 09월 06일	3,123	3,123	100	-

5. 자기주식 신탁계약 체결·해지 이행현황

(기준일 : 2025년 03월 31일)

(단위 : 원, %, 회)

구분	계약기간		계약금액 (A)	취득금액 (B)	이행률 (B/A)	매매방향 변경		결과 보고일
	시작일	종료일				횟수	일자	
신탁 체결	2022년 10월 11일	2023년 04월 10일	3,000,000,000	610,465,300	20.35	-	-	2023년 01월 11일
신탁 해지	2022년 10월 11일	2023년 04월 10일	3,000,000,000	610,465,300	20.35	-	-	2023년 04월 10일
신탁 체결	2023년 11월 20일	2024년 05월 20일	3,000,000,000	2,924,912,980	97.50	-	-	2024년 02월 23일
신탁 해지	2023년 11월 20일	2024년 05월 20일	3,000,000,000	2,924,912,980	97.50	-	-	2024년 05월 20일
신탁 체결	2025년 03월 10일	2025년 09월 10일	4,000,000,000	1,844,037,510	46.10	-	-	-

5. 정관에 관한 사항

1. 정관 변경 이력

정관변경일	해당주총명	주요변경사항	변경이유
2025년 03월 31일	제19기 정기주주총회	1. 제6장 감사위원회 2. 제54조(이익배당) 3. 제56조(분기배당)	1. 감사위원회 설치 2. 차등배당 조항 신설 3. 분기배당 조항 신설
2024년 03월 25일	제18기 정기주주총회	1. 제2조 (목적) 2. 제11조 (신주인수권) 3. 제32조 (이사의 수) 4. 제44조 (감사)	1. 사업영역 확장을 위한 목적 추가 2. 조항 정비 3. 이사의 수 정비 4. 감사의 수 정비
2023년 03월 28일	제17기 정기주주총회	1. 제16조 (주주명부의 작성·비치) 2. 제20조의2 (사채 및 신주인수권증권에 표시되어야 할 권리의 전자등록) 3. 제39조 (이사회회의 구성과 소집)	1. 전자증권법 규정 반영 2. 전자증권법 규정 반영 3. 이사회 소집권자로 대표이사 명시
2022년 09월 08일	임시주주총회	1. 제2조 (목적)	1. 금융상품 판매대리 종가업 추가
2022년 03월 29일	제16기 정기주주총회	1. 제2조 (목적)	1. 상품권 대리판매, 데이터 결합 및 적정성 평가업 추가
2021년 03월 12일	제15기 정기주주총회	1. 제2조 (목적) 2. 제8조의2 (주식 등의 전자등록) 3. 제13조 (주식매수선택권) 4. 제14조 (신주의 동등배당) 5. 제18조 (전환사채의 발행) 6. 제19조 (신주인수권부사채의 발행) 7. 제42조 (위원회) 8. 제44조 (감사) 9. 제44조의2 (감사의 선임·해임)	1. 본인신용정보관리업 추가 2. 비상장 사채 등 의무등록 대상이 아닌 주식 등에 대해서는 전자등록을 하지 않을 수 있도록 하기 위함 3. 인용조항 정비 및 주식매수선택권 행사로 발행하거나 양도할 주식의 종류와 수 명확화 4. 동등배당 원칙 명시 5. 전환사채를 주식으로 전환하는 경우 이자의 지급에 관한 내용 삭제 6. 조항 정비 7. 이사회내 위원회로 투명경영위원회 설치 8. 감사 선임·해임 관련 조항 신설에 따른 조항 정비 9. 감사 선임·해임에 관한 별도 조항 신설

2. 사업목적 현황

구분	사업목적	사업영위 여부
1	정보처리 및 컴퓨터 운용 관련업	영위
2	소프트웨어 개발공급 및 데이터베이스업	영위
3	인터넷 자료 제공 데이터베이스 서비스업	영위
4	핀테크 서비스업	영위
5	소프트웨어 개발 및 제조/판매업	영위
6	멀티미디어 콘텐츠 개발업	영위
7	네트워크 장비 개발 및 설치업	영위
8	전자금융 시스템공급 및 운용관련업	영위
9	전자금융 관련 기기 판매 및 임대업	미영위

10	금융 대행업	영위
11	인터넷 관련 시스템개발 공급업	영위
12	전자상거래 및 전자상거래 결제대행업, 전자상거래 운용 관련업	영위
13	부가가치통신업 및 판매업	영위
14	부동산 임대업	영위
15	전자지급결제 대행업	영위
16	선불전자지급수단 발행 및 관리업	영위
17	전자세금계산서 및 현금영수증 발행 및 관련업	영위
18	컴퓨터 프로그램 개발 및 공급업, 프로그램 유지 및 보수업	영위
19	무선인터넷 서비스 개발업	영위
20	무선인터넷 서비스 및 결제 포탈사업	영위
21	무선인터넷 서비스 운영 및 CP(정보제공자)	영위
22	하드웨어 도입 및 공급업	영위
23	별정통신 사업	영위
24	데이터베이스 관리 및 서비스업	영위
25	시스템 통합 감리 및 컨설팅업	영위
26	위치기반 서비스 사업	미영위
27	인력공급업	영위
28	본인신용정보관리업	영위
29	상품권 대리판매	미영위
30	데이터 결합 및 적정성 평가업	영위
31	금융상품 판매대리 중개업	영위
32	외화자금이체업	영위
33	디지털헬스케어	영위
34	전 각호와 관련된 기술용역 및 금융관련 서비스업	영위
35	기타 전 각호에 부대되는 무역관련업 등 사업일체	영위

3. 사업목적 변경 내용

구분	변경일	사업목적	
		변경 전	변경 후
추가	2021년 03월 12일	-	본인신용정보관리업
추가	2022년 03월 29일	-	상품권 대리판매
추가	2022년 03월 29일	-	데이터 결합 및 적정성 평가업
추가	2022년 09월 08일	-	금융상품 판매대리 중개업
추가	2024년 03월 25일	-	외화자금이체업
추가	2024년 03월 25일	-	디지털헬스케어

3-1. 본인신용정보관리업

추가 취지 및 목적, 필요성	다수 기관에 존재하고 있는 본인 신용정보의 체계적 관리를 지원함과 동시에, 이용 내역 및 소비패턴 등의 분석을 통해 개인의 신용관리·자산관리 서비스를 제공하는 마이데이터 플랫폼 사업입니다.
사업목적 추가 제안 주체	해당 사업목적 추가는 이사회를 통하여 결정되었으며, 지난 2021년 03월 12일 제15기 정기주주총회를 통해 승인되었습니다.
해당 사업목적 추가가 회사의 주된 사업에 미치는 영향 등	해당사항 없음

3-2. 상품권 대리판매

추가 취지 및 목적, 필요성 등	당사는 '체크페이' 플랫폼을 통해 온누리상품권, 지역사랑상품권 등 공공기관에서 발행하는 상품권을 중개하고 발행사를 대리하여 판매하였으나, 한국간편결제진흥원의 운영 대행 상품권 축소 등의 사유로 판매 수수료가 감소하고 운영 부담금이 증가됨에 따라 2023년 7월 1일을 기점으로 해당 사업을 중단하였습니다.
사업목적 추가 제안 주체	해당 사업목적 추가는 이사회를 통하여 결정되었으며, 지난 2022년 03월 29일 제16기 정기주주총회를 통해 승인되었습니다.
해당 사업목적 추가가 회사의 주된 사업에 미치는 영향 등	해당사항 없음

3-3. 데이터 결합 및 적정성 평가업

추가 취지 및 목적, 필요성	'데이터전문기관'으로서, 기업이 전략 수립 및 신규 서비스 개발 등을 위해 금융 분야를 포함한 가명정보 결합을 요청하는 경우, 이를 안전하게 결합처리하여 제공하고, 익명처리된 금융분야 빅데이터의 적정성을 평가하는 사업입니다.
사업목적 추가 제안 주체	해당 사업목적 추가는 이사회를 통하여 결정되었으며, 지난 2022년 03월 29일 제16기 정기주주총회를 통해 승인되었습니다.
해당 사업목적 추가가 회사의 주된 사업에 미치는 영향 등	해당사항 없음

3-4. 금융상품 판매대리 중개업

추가 취지 및 목적, 필요성	온라인 대출 모집 법인으로, 금융소비자가 여러 금융회사의 대출상품을 온라인으로 비교하는 금융플랫폼 사업입니다.
사업목적 추가 제안 주체	해당 사업목적 추가는 이사회를 통하여 결정되었으며, 지난 2022년 09월 08일 임시주주총회를 통해 승인되었습니다.
해당 사업목적 추가가 회사의 주된 사업에 미치는 영향 등	해당사항 없음

3-5. 외화자금이체업

추가 취지 및 목적, 필요성	기타전문외국환업무 등록기관으로서, 해외결제 및 정산 서비스를 위한 글로벌 페이먼트 서비스입니다.
사업목적 추가 제안 주체	해당 사업목적 추가는 이사회를 통하여 결정되었으며, 지난 2024년 03월 25일 정기주주총회를 통해 승인되었습니다
해당 사업목적 추가가 회사의 주된 사업에 미치는 영향 등	해당사항 없음

3-6. 디지털헬스케어

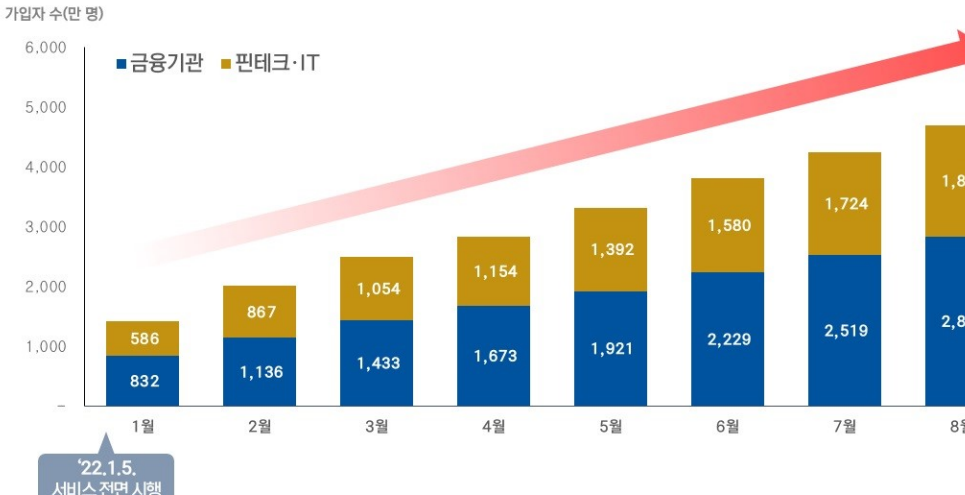
추가 취지 및 목적, 필요성	디지털헬스케어는 치료뿐만 아니라 이용자의 보건의료 데이터를 활용해 질병을 예측하고 예방 솔루션을 제공하며, 이용자에게 최적화된 맞춤형 서비스입니다. 디지털헬스케어 분야의 사업영역 확장 및 신규사업을 위하여 해당 사업목적을 추가합니다
사업목적 추가 제안 주체	해당 사업목적 추가는 이사회를 통하여 결정되었으며, 지난 2024년 3월 25일 정기주주총회를 통해 승인되었습니다
해당 사업목적 추가가 회사의 주된 사업에 미치는 영향 등	해당사항 없음

4. 정관상 사업목적 추가 현황표

구 분	사업목적	추가일자
1	본인신용정보관리업	2021년 03월 12일
2	상품권 대리판매	2022년 03월 29일
3	데이터 결합 및 적정성 평가업	2022년 03월 29일
4	금융상품 판매대리 중개업	2022년 09월 08일
5	외화자금이체업	2024년 03월 25일
6	디지털헬스케어	2024년 03월 25일

4-1. 본인신용정보관리업

사업의 분야 및 진출 목적	다수 기관에 존재하고 있는 본인 신용정보의 체계적 관리를 지원함과 동시에, 이용 내역 및 소비패턴 등의 분석을 통해 개인의 신용관리 및 자산관리 서비스를 제공하는 마이데이터 플랫폼 사업입니다.
----------------	---

<p>시장의 주요 특성 · 규모 및 성장성</p>	<p>2022년 1월 금융 분야 마이데이터 서비스 전면 시행 이후, 초기 약 1,400만명 이었던 가입자 수는 9개월 만에 5,000만명을 넘어 가파른 서비스 확산세를 보이고 있으며, 그에 따른 API 일평균 전송건수 또한 약 4억건을 상회하는 수준으로 증가하고 있습니다. 금융 당국 또한 정보 제공 범위를 확대하고, 제도 보완을 지속하는 등 금융산업 혁신을 위한 지렛대 역할을 하고 있습니다. (출처: "「내 손안의 금융비서」가 보다 똑똑해집니다.", 금융위원회, 22.10.19)</p>  <p>[마이데이터 가입자 수 변화 추이]</p> <p>* 출처: "「내 손안의 금융비서」가 보다 똑똑해집니다.", 금융위원회 (22.10.19)</p> <p>신용정보를 활용한 다양한 부가가치 창출을 위하여 금융기관, 핀테크 기업 등이 적극적으로 마이데이터 사업을 추진하고 있으며, 가입자 유치를 위한 마케팅, 다양한 개인 맞춤형 상품 · 서비스 개발 등에 있어 마이데이터의 필요성은 더욱 높아질 것으로 예상되고 있습니다.</p>
<p>신규사업과 관련된 투자 및 예상 자금소요액 등</p>	<p>본 사업을 진행함에 있어 추가적으로 예상되는 인프라 도입 및 인력 투입은 없습니다.</p>
<p>사업의 추진현황</p>	<p>조직의 구성 및 사업은 데이터사업부에서 담당하고 있으며, 마이데이터센터에서 개발을 담당하고 있습니다. 당사는 2021년 1월 금융위원회로부터의 본인신용정보관리업 분허가 취득 이후, 마이데이터 플랫폼을 출시해 관련 시장을 선점하고 있으며, 대출 비교 서비스, 금융상품 광고, 금융기관과의 제휴 등을 통해 마이데이터 서비스를 제공하고 있습니다.</p>
<p>기존 사업과의 연관성</p>	<p>마이데이터 제공과 관련된 기술 및 금융 환경(제도 및 라이선스 취득) 변화에 대응하여 관련 사업의 확장을 기대하고 있습니다.</p>
<p>주요 위험</p>	<p>해당 사업에 따라 회사가 노출될 수 있는 위험 또는 기존 영위 사업의 손익에 미칠 수 있는 영향 등에 대하여는 현재까지 파악된 바가 없습니다.</p> <p>기타 위험에 대하여는 「II. 사업의 내용 > 5. 위험관리 및 파생거래」 사항을 참고하시기 바랍니다.</p>
<p>향후 추진계획</p>	<p>본인 신용정보의 일괄수집 · 조회 서비스를 기초로 하여 다양한 금융상품 비교 · 추천, 전자증명서 신청/발급, 금융상품 광고, 기업 및 법인의 서비스 홍보 · 광고, 빅데이터 분석 및 컨설팅, 데이터 판매 및 중개 등 다양한 부가서비스를 제공하여 사업을 확대할 계획입니다.</p>

4-2. 상품권 대리판매

<p>미추진 사유</p>	<p>당사는 '체크페이' 플랫폼을 통해 온누리상품권, 지역사랑상품권 등 공공기관에</p>
---------------	---

(향후 추진계획 없음)	서 발행하는 상품권을 증개하고 발행사를 대리하여 판매하였으나, 한국간편결제진흥원의 운영 대행 상품권 축소 등의 사유로 판매 수수료가 감소하고 운영 분담금이 증가됨에 따라 2023년 7월 1일을 기점으로 해당 사업을 중단하였습니다.
--------------	--

4-3. 데이터 결합 및 적정성 평가업

사업의 분야 및 진출 목적	'데이터전문기관'으로서, 기업이 전략 수립 및 신규 서비스 개발 등을 위해 금융 분야를 포함한 가명정보 결합을 요청하는 경우, 이를 안전하게 결합처리하여 제공하고, 익명처리된 금융분야 빅데이터의 적정성을 평가하는 사업입니다.
시장의 주요 특성 · 규모 및 성장성	2020년 부터 국세청, 한국신용정보원, 금융결제원, 금융보안원 등 총 4개 공공기관이 데이터전문기관으로 지정되었고, 2023년 6월말까지 동 기관들을 통해 금융기관, 핀테크 기업, 신용정보회사(CB) 등 231개사가 총 287건의 데이터를 결합하였습니다. 금융 당국은 증가하는 데이터 결합 수요에 대응하고, 금융을 포함한 다양한 분야간 데이터 결합 활성화를 추진하기 위해, 2023년 7월 19일 8개 기관을 데이터전문기관으로 추가 지정하였습니다. (출처: "빅데이터 생태계의 토대인 데이터 결합의 저변을 확대해나가겠습니다.", 금융위원회, 23.07.19) 데이터 결합은 빅데이터 구축 · 분석의 토대로서, 인공지능 기술 발전을 좌우하고 혁신을 가속하는 원동력이 되며, 앞으로는 민간 데이터 개방을 포함하여 다분야 · 이종데이터간 결합이 크게 활성화될 것으로 전망되고 있습니다.
신규사업과 관련된 투자 및 예상 자금소요액 등	본 사업을 진행함에 있어 추가적으로 예상되는 인프라 도입 및 인력 투입은 없습니다.
사업의 추진현황	조직은 데이터결합센터 내 데이터결합부에서 금융 · 비금융 데이터 결합 업무를 담당하고 있으며, 데이터운영부에서 적정성 평가 업무를 담당하고 있습니다. 당사는 2023년 7월 금융위원회로부터 데이터전문기관 본지정을 취득하였으며, 2023년 8월 데이터전문기관 포털 서비스를 오픈하여 금융 분야 데이터 결합 사업을 진행하고 있습니다.
기존 사업과의 연관성	디지털 서비스를 구축하고자 하는 기업 고객들에게 데이터를 실시간으로 연결해주는 API 개발/제공업자인 쿠팡은 데이터를 다루는 전문적인 기술력과 인프라를 가지고 있습니다. 이번 데이터 결합 전문기관 지정은 이러한 쿠팡의 비즈니스를 단순 데이터 연결의 범위를 넘어 빅데이터를 결합/가공하는 범위까지 확장하는데 기여할 것으로 기대됩니다. 금융기관/공공기관 등 기존의 당사 고객들이 본 사업의 고객으로 확대될 것으로 예상하고 있습니다.
주요 위험	해당 사업에 따라 회사가 노출될 수 있는 위험 또는 기존 영위 사업의 손익에 미칠 수 있는 영향 등에 대하여는 현재까지 파악된 바가 없습니다. 기타 위험에 대하여는 「 II. 사업의 내용 > 5. 위험관리 및 파생거래」 사항을 참고하시기 바랍니다.

<p>향후 추진계획</p>	<p>금융기관 의뢰를 바탕으로, 금융 기반 데이터와 비금융 데이터를 결합하여 양질의 빅데이터를 업권에 제공함으로써 혁신 금융서비스를 만들 수 있는 토대를 제공해 새로운 부가 가치를 창출할 계획입니다.</p> <p>당사는 금융, 의료, 유통/물류 등 다양한 산업군의 2,000여 기업 고객을 보유하고 있어 유용하고 활용 가치가 높은 데이터 보유기관 발굴이 가능하며, 이종 업권 간 데이터를 결합하고 활용하는 과정에서 교류와 협력이 용이하도록 돕는 가교 역할을 수행할 계획입니다. 또한, API 스토어인 '쿠콘닷넷'에서 자체 빅데이터뿐만 아니라 기업 간 제휴를 통해 양질의 빅데이터도 활발하게 유통될 수 있도록 추진할 계획입니다.</p>
----------------	--

4-4. 금융상품 판매대리 중개업

<p>사업의 분야 및 진출 목적</p>	<p>온라인 대출 모집 법인으로, 금융소비자가 여러 금융회사의 대출상품을 온라인으로 비교하는 금융플랫폼 사업입니다.</p>																
<p>시장의 주요 특성 · 규모 및 성장성</p>	<p>기존의 대출 모집은 오프라인 대출모집인의 의존도가 높았으나, 요즘은 금융기관과 핀테크 업체와의 제휴를 통해 비대면 영업이 확대되고 있습니다. 2020년 말 기준 저축은행 대출모집인 수는 3,970명이었으나, 2022년 말에는 2,210명으로 대폭 줄어들며, 온라인 대출모집 법인인 금융플랫폼으로 대체되고 있습니다. (출처: "저축은행, 대출모집인 의존 줄이고 플랫폼 늘린다", 전자신문, 23.01.29)</p> <p>시장규모는 주요 온라인 대출모집 법인을 통한 대출금액이 2020년 약 3조원대에서 2021년 약 12조원대로 약 4배 증가하였으며, 2022년 상반기 약 10조원대로 매년 그 규모가 크게 성장하고 있습니다. 대출금액 증가에 따른 중개 수수료 규모도 매년 증가하고 있습니다.</p> <div data-bbox="523 1153 1592 1803" data-label="Figure"> <h3 style="text-align: center;">주요 플랫폼 대출 실적</h3> <table border="1"> <thead> <tr> <th>플랫폼</th> <th>2020년</th> <th>2021년</th> <th>2022년 상반기</th> </tr> </thead> <tbody> <tr> <td>비바리퍼블리카(토스)</td> <td>17,949</td> <td>52,557</td> <td>50,454</td> </tr> <tr> <td>카카오페이</td> <td>10,709</td> <td>49,535</td> <td>30,859</td> </tr> <tr> <td>핀다</td> <td>3,854</td> <td>24,599</td> <td>18,635</td> </tr> </tbody> </table> <p style="text-align: right;">(자료 : 김한규)</p> </div> <p>[주요 플랫폼 대출실적] * 출처 : "고금리 시대 이자절약 꿀팁 '대출비교 플랫폼' 경쟁 뜨겁다.", 파이낸셜뉴스, (22.10.16), 그래프 쿤 작성.</p>	플랫폼	2020년	2021년	2022년 상반기	비바리퍼블리카(토스)	17,949	52,557	50,454	카카오페이	10,709	49,535	30,859	핀다	3,854	24,599	18,635
플랫폼	2020년	2021년	2022년 상반기														
비바리퍼블리카(토스)	17,949	52,557	50,454														
카카오페이	10,709	49,535	30,859														
핀다	3,854	24,599	18,635														
<p>신규사업과 관련된 투자 및 예상 자금소요액 등</p>	<p>본 사업을 진행함에 있어 추가적으로 예상되는 인프라 도입 및 인력 투입은 없습니다.</p>																

사업의 추진현황	2023년 상반기 서비스를 출시, 현재 제휴 금융기관을 확대하고 있으며, 2024년 대고객 서비스를 본격적으로 실시할 예정입니다.
기존 사업과의 연관성	기존 대출정보중계 API 상품을 활용하여 매출 확장을 도모하는 사업입니다.
주요 위험	해당 사업에 따라 회사가 노출될 수 있는 위험 또는 기존 영위 사업의 손익에 미칠 수 있는 영향 등에 대하여는 현재까지 파악된 바가 없습니다. 기타 위험에 대하여는 「II. 사업의 내용 > 5. 위험관리 및 파생거래」 사항을 참고하시기 바랍니다.
향후 추진계획	금융환경으로 인한 금융기관 원가 절감 정책 등으로 수수료 인하 및 직망 전환 추세가 지속되면서 관련 매출이 다소 낮은 성장세를 보였습니다. 하지만 플랫폼을 통한 신규 신용 대출 취급 비중이 확대됨에 따라 자동차, 사업자 대출 시장에 추가적인 성장 기회가 있을 것으로 예상됩니다. 이에 기존 신용대출에서 주택담보대출/사업자대출 비교서비스로 영업을 확대할 예정입니다.

4-5. 외화자금이체업

사업의 분야 및 진출 목적	기존 서비스를 활용하여 해외 및 국내 법인 가맹점을 대상으로 원화/외화 결제 및 송금서비스를 제공하고 이로 인한 유입효과가 기대됩니다.
----------------	---

시장의 주요 특성 ·
규모 및 성장성

▣ 국내외 결제 시장의 주요 특성 및 트렌드

코로나19 확산을 전후로 결제 시장은 오프라인 중심에서 온라인 중심으로의 전환이 빠른 속도로 이루어지고 있으며, E-커머스의 성장과 비대면 결제 선호현상 등으로 현금 대신 카드결제나 간편결제가 보편화 되고 있습니다. 스마트폰의 대중화와 더불어 소프트웨어(솔루션)가 급격하게 발전하면서 기업들은 전자지급서비스에 관심을 갖고 관련 서비스를 출시해오고 있습니다. 이에 따라 소비자들의 온라인 거래 및 비대면 금융서비스 선호가 확대되면서 전자지급서비스 수요가 급증하였습니다. 또한 디지털 금융과 같은 환경 변화와 더불어 금융산업의 혁신과 경쟁을 도모하는 핀테크 활성화 정책과 금융업 관련 규제 완화 등이 맞물리며 디지털금융생태계의 기반이 마련되고 있습니다. 이 같은 환경 속에서 결제/송금 서비스 간편화, 인증/신원 확인 기술 발전, 금융 플랫폼 구축 및 확장 경쟁 등으로 전자지급 결제 거래 규모가 급격히 성장하고, 비대면 방식의 지급결제 서비스 이용이 늘어나고 있습니다. 이에 따라 금융기관 간에, 그리고 금융기관 및 비 금융기관 간의 경쟁과 협력이 확대되고 금융의 디지털화가 더욱 촉진되었습니다. 특히 디지털 신기술이 사회 전반에 확산되면서 소비패턴이 크게 변하고 있으며 전자금융의 편리성과 비금융기관의 전자금융업 진출이 결합되어 국내외 전자상거래의 활성화가 두드러지고 있습니다.

▣ 시장 규모 및 성장성

한국은행이 발간한 '2023년 중 전자지급서비스 이용현황'에 따르면 전자지급 결제 대행서비스(PG) 이용실적은 일평균 2,588만건, 1조 2,266억원으로 1년 전보다 각각 9.4%, 16.5% 증가하였고, 2008년 통계 집계 이래 15년 연속 증가 흐름인 것으로 나타났습니다. 반면 전 세계 40개 시장의 오프라인 및 온라인 소비자 결제 시장에 대해 조사한 결과에 따르면 지속적으로 확대되고 있는 글로벌 전자상거래 거래액은 2022~2026년 연평균성장률 9%로 성장하여 2022년 약 6조 달러(약7,833조 원)에서 2026년 8조 5,000억 달러(약 1경 1,096조 7,500억 원) 이상으로 증가 할 것으로 예상됩니다.



(*) 출처 -FIS 글로벌 결제 보고서 2023

[글로벌 전자상거래 규모]

▣ 글로벌 결제 규모

글로벌 결제 거래규모는 전 지역에서 지속적으로 증가하고 있으며 2021년 1조 183억 달러에서 2027년 2조 2,967억 달러까지 확대될 것으로 전망되고 있습니다. 온/오프라인에서 디지털지갑을 통한 결제 비중이 늘어나고 있는 가운데 결제수단이 다양화되면서 비현금거래는 점차 증가할 것으로 예상됩니다.



	<p>[글로벌 결제 시장 규모]</p> <p>▫ B2B 결제부문 성장성</p> <p>B2B 결제 시장은 여전히 블루오션으로 전 세계 B2B 결제 시장 규모는 120조달러입니다. 아시아 B2B 결제 시장은 50조달러 규모이며, 이 중 한국 시장은 1조달러 이상의 규모를 가지고 있습니다. 또한 해당 한국 시장의 약 1% 정도가 기존 카드 네트워크로 이루어지고 있습니다. 해당 시장은 기술 발전에 따른 디지털화의 가능성이 매우 높으며 그 규모를 보았을 때 상당한 잠재력을 가지고 있다고 판단됩니다. 따라서 B2B 결제 시장이 디지털 플랫폼으로 전환된다면 글로벌 결제 네트워크 사업 규모에 비추어보았을 때 상당한 성장이 기대됩니다.</p>
신규사업과 관련된 투자 및 예상 자금소요액 등	본 사업을 진행함에 있어 추가적으로 글로벌 정산 인프라 구축 및 파트너사 연계를 위해 컨설팅 및 물적/인적자원 투자를 계획하고 있습니다.
사업의 추진현황	기존 전자금융업 기반 국내 네트워크 및 인프라를 바탕으로 다양한 글로벌 결제 네트워크 확보 및 연계를 통해 결제서비스 고도화, 편의성 강화 및 신규서비스를 준비하고 있습니다.
기존 사업과의 연관성	국내 간편결제/PG 서비스를 바탕으로 다양한 글로벌 네트워크 라이선스 취득 및 인프라 구축 연계를 통해 결제 및 정산송금 관련 사업의 확장을 기대하고 있습니다.
주요 위험	<p>▫ 수익성</p> <p>2023년말 기준 전자지급서비스 제공회사는 총 200개(순 업체수)로 이 중 간편결제사는 82개(금융회사 23)로 간편결제사 수가 금융기관의 수를 추월하여 레드오션(Red Ocean)이라는 평가가 지배적입니다. 따라서 간편결제 서비스의 수익성 확보가 서비스를 지속함에 있어 중요한 요소입니다. 이 수익성을 높이기 위해 국내 소비자의 해외결제 편의성 증진뿐만 아니라 글로벌 소비자를 공략한 크로스보더(Cross Border) 간편결제 확장 등을 통해 다양한 관련 서비스를 사용할 수 있도록 보다 많은 파트너사 및 고객을 유인할 예정입니다.</p> <p>▫ 안전성</p> <p>편의성을 강점으로 빠르게 성장하고 있는 결제사업 부문의 이면에는 금융사기범죄 및 불법 현금화 등 리스크 또한 존재하고 있습니다. 이에 당사는 부정 결제, 도난, 개인정보 유출 등으로부터 사용자를 보호하기 위하여 내부통제 및 내부 인프라를 고도화하는 등 추가적인 안정 장치를 확보할 예정입니다.</p>
향후 추진계획	<p>▫ 단순 결제 및 정산</p> <p>송금뿐만 아니라 법인 가맹점의 매출 성장과 업무처리 효율 개선에 도움을 주는 각종 데이터 지표 및 소프트웨어 인프라를 제공할 예정입니다. 또한 오프라인 외 다양한 채널에서 쉽고 빠르게 업무 처리가 가능한 옴니채널 서비스 수요에 맞춰 통합 결제 및 정산, 송금 서비스를 제공할 예정입니다. 향후 서비스 포트폴리오 다각화와 다양한 글로벌 파트너십 체결을 통해 다양한 산업에 특화된 통합결제 정산처리 솔루션을 확보할 것입니다.</p>

4-6. 디지털 헬스케어

사업의 분야 및 진출 목적	디지털헬스케어는 치료뿐 아니라 이용자의 의료보건 데이터를 활용해 질병을 예측하고 예방 솔루션을 제공하며, 이용자에게 최적화된 맞춤형 서비스입니다. 당사는 AI 기반 건강관리 플랫폼 사업에 진출을 목적으로 합니다
----------------	---

디지털헬스케어는 건강관련 서비스와 의료 IT가 융합된 종합 의료서비스입니다. 국내외 각 기관별 디지털헬스케어에 대한 정의는 세부적 차이가 존재하지만, 디지털 기술과 융합된 종합의료서비스를 의미한다는 것은 공통적입니다. 기존 의료시스템이 환자의 치료에만 초점을 맞춘 대응적, 사후적 관리였다면, 디지털헬스케어는 IT기술과 융합하여 치료뿐만 아니라 미래 예측을 통한 질병예방까지, 환자 개인의 고유한 특성에 적합한 맞춤형학(Personalized)을 제공하는 것을 궁극적 목표로 합니다.

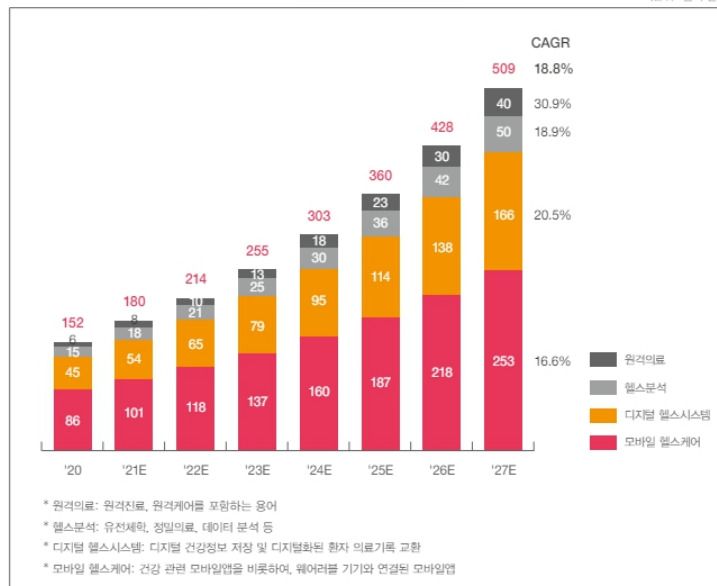
시장의 주요 특성 ·
규모 및 성장성

구분	출처	정의
국외	WHO (2020)	<ul style="list-style-type: none"> 디지털 헬스케어는 건강분야에 ICT를 사용하는 eHealth 용어에 기원을 둠 eHealth(miHealth 포함) 분야를 비롯한 빅데이터, 유전체학, 인공지능과 같은 첨단 컴퓨터 과학분야를 포함
	미국FDA (2020)	<ul style="list-style-type: none"> 디지털 헬스케어의 범위는 모바일 헬스케어, 건강 정보기술, 웨어러블 기기, 원격의료, 원격진료, 개인맞춤형 의료 디지털 헬스 기술은 헬스케어와 관련된 플랫폼, 소프트웨어, 센서 등에 사용되는 기술
	Wikipedia (2020)	<ul style="list-style-type: none"> 헬스, 헬스케어, 생활, 사회 속에 디지털 기술이 융합된 형태로 의료전달체계의 효율성 향상시키고 의료의 정밀화 및 개인맞춤형을 지향함 관련 기술은 하드웨어, 소프트웨어 솔루션, 서비스로 구성되며, 원격의료, 웨어러블 디바이스, 가상현실 등이 포함
국내	한국보건산업진흥원 (2018)	<ul style="list-style-type: none"> 광의의 개념: ICT기술이 적용된 모든 헬스케어 분야 협의의 개념: 모바일 헬스케어, 원격의료, 인공지능 등이 포함되는 헬스케어 분야
	과학기술정보통신부·한국과학기술기획 평가원 (2020)	<ul style="list-style-type: none"> 의료와 ICT융합을 디지털 헬스케어로 정의 디지털 헬스는 e헬스, u헬스, 모바일 헬스케어, 스마트 헬스케어 등을 모두 포괄하는 광의의 개념

[디지털헬스케어의 정의]* 출처 : PwC Korea (디지털 헬스케어의 개화)

GIA(Global Industry Analysis)에 따르면, 글로벌 디지털헬스케어 시장은 2020년 1,520억 달러(약 182조 원)로 세계 반도체 시장 규모인 4,330억 달러의 35%에 해당하는 규모이며, 이후 연평균 성장률 18.8%로 성장하여 2027년 5,090억 달러(약 610조 원) 규모에 이를 것으로 전망됩니다. 이는 글로벌 제약시장의 평균 성장률 3%와 비교하면 6배가 넘는 큰 성장입니다. 디지털헬스케어 시장은 스마트폰 및 IoT 기반 웨어러블 기기 등과 함께 성장기에 접어들었으며, 의료기기 전문업체뿐만 아니라 글로벌 ICT 기업, 스타트업에 이르기까지 다양한 기업들의 시장 진출로 인해서 그 성장이 가속화되고 있습니다.

(단위: 십억 달러)



자료: GIA(Global Industry Analysts Inc.), 한국보건산업진흥원 재인용, PwC

	<p>[디지털 헬스케어 글로벌 시장 현황 및 전망]</p> <p>* 출처 : PwC Korea (디지털 헬스케어의 개화)</p>
신규사업과 관련된 투자 및 예상 자금소요액 등	본 사업을 진행함에 있어 디지털헬스케어 관련 소프트웨어 전문기업인 브이디피랩스(주)의 지분 100%를 인수했습니다.
사업의 추진현황	과기부 연구개발 과제 참여로 공공기관 대상 마음건강 서비스(웰니스 콘텐츠 서비스) 실증 사업을 진행하고 있으며 향후 수요기관 확대를 위한 사업 준비를 하고 있습니다.
기존 사업과의 연관성	디지털 헬스케어 사업의 핵심은 다양한 데이터의 수집, 분석, 활용입니다. 당사는 여러 형태의 데이터를 API 상품화한 경험을 보유하고 있으며 이를 활용하여 헬스케어 플랫폼 사업자들과 파트너십을 맺어 안정적인 수익원을 확보할 예정입니다.
주요 위험	해당 사업에 따라 회사가 노출될 수 있는 위험 또는 기존 영위 사업의 손익에 미칠 수 있는 영향 등에 대하여는 현재까지 파악된 바가 없습니다. 기타 위험에 대하여는 「II. 사업의 내용위험관리 및 파생거래」 사항을 참고하시기 바랍니다.
향후 추진계획	공공기관 대상 시범 운영중인 서비스를 바탕으로 초거대 AI 기반 정신건강 특화 AI 서비스 강화를 통한 수요기관 맞춤형 서비스 출시로 비대면 웰니스 콘텐츠 시장 진출을 준비하고 있습니다.

II. 사업의 내용

1. 사업의 개요

쿠콘은 데이터 기반 디지털 전환 수요 확대에 대응하여, 외부 기관의 데이터를 수집, 정제, 표준화하여 API 형태로 제공하는 데이터 중개 플랫폼 기업입니다. 당사는 전용망, 스마트 스크래핑, 오픈 API 등의 기술을 활용하여, 데이터를 수집·연결하고, 이를 기업 고객에게 비즈니스 API 형태로 제공합니다.

2025년 1분기 기준, 국내 약 500여 개, 해외 40여 개국 2,000여 기관과 연계하여 약 5만 종의 데이터를 수집하고 있으며, 이를 기반으로 300여 종의 API 상품을 개발하여, 국내 최대 정보 API 플랫폼 「쿠콘닷넷」을 통해 금융기관, 빅테크·핀테크 기업, 공공기관, 일반 기업 등에 서비스를 제공하고 있습니다. 또한 쿠콘 API는 디지털 개인자산관리(PFM) 서비스, 금융상품 추천, 자동화된 비대면 금융업무 처리 등 다양한 디지털 서비스 구현에 활용되며, 오픈뱅킹, 마이데이터 등 제도 도입과 함께 시장 수요도 지속 증가하고 있습니다.

데이터 서비스		페이먼트 서비스	
개인데이터 API 127개 <ul style="list-style-type: none"> 내보힘다보여 · 개인카드정보 대출금리비교 · 차량정보조회 개인자산정보 · 개인소득정보 비대면신분증 · 병원검사결과 	기업 데이터 API 66개 <ul style="list-style-type: none"> 사업자 정보 · 법인카드 EDI 세금계산서 · 현금영수증 기업자금정보 · 사업자 증명 등 가맹점 매출 · 실시간 거래 	간편결제 API 11개 <ul style="list-style-type: none"> 계좌 간편결제 · ATM 입출금 1원 계좌 인증 · ARS 인증 법인 간편인증 · 예금주조회 등 	전자금융 API 21개 <ul style="list-style-type: none"> 가상계좌 · 거래내역통지 출금이체 · 입금이체 잔액조회 · P2P 금융 등
빅데이터 API 28개 <ul style="list-style-type: none"> 업종별 소비 트렌드 보험 상품 정보 		<ul style="list-style-type: none"> 온라인 업종별 소비 트렌드 지역화폐별 소비 현황 	
글로벌 API 74개 <ul style="list-style-type: none"> 아시아 국가 사업자 정보 조회 일본 전자화폐 정보 조회 등 		글로벌 계좌 연결 44개국 2,000+ 금융기관 <ul style="list-style-type: none"> 일본 1,600개 은행 계좌 조회 기타 아시아 지역 은행 계좌 조회/이체 유럽/중동/미주 은행 계좌 조회 등 	

당사의 API 상품은 데이터 서비스와 페이먼트 서비스로 구성됩니다.

(1) 데이터 서비스

- 데이터 서비스는 금융, 공공, 의료, 유통, 통신 등 다양한 산업 분야에서 활용되는 개인정보, 기업정보, 글로벌 정보 등을 API 형태로 제공합니다.
- 개인정보 API: 자산, 금융, 실물정보 등 개인 관련 정보를 수집하여 B2C 솔루션 사업자에게 제공합니다.
- 기업 정보 API: CMS/ERP 등 기업 내부 시스템 연동을 위한 기업정보를 제공하여 업무 자동화를 지원합니다.

- 글로벌 API: 해외 40여 개국, 2,000여 개 기관의 데이터를 연계하여 제공합니다.

(2) 페이먼트 서비스

페이먼트 서비스는 국내 전 금융기관과 실시간으로 연계된 전자금융 네트워크를 통해, 간편결제 및 금융 VAN 서비스를 제공합니다.

- 간편결제 API: 계좌 기반 결제 서비스로 간편결제 플랫폼 기업, 유통물류 기업, 교통카드사, 선불결제 사업자 등에서 현금 기반 결제 서비스 구현 시 활용됩니다.
- 전자금융 API: 국내 금융기관의 전산망과 직접 연결하여, 대기업 및 공공기관의 조회/지급/결제등 금융업무를 지원합니다.

(단위 : 백만원)

구분	제 20기 1분기	제 19기	제18기
데이터 서비스	7,884	38,603	36,551
페이먼트 서비스	9,421	34,435	31,815
합 계	17,305	73,038	68,366

[서비스 분류별 매출액]

당사의 수익모델은 초기 도입비(라이선스, 기술지원 등)와 월 수수료 매출(정액제 및 종량제)로 구성되어 있으며, 반복적 수수료 매출의 비중이 높은 구조로 안정적인 수익 창출이 가능합니다.

데이터 산업 전반의 확장, 신규 API 출시, 신규 고객 유입 증가 등에 따라 데이터 서비스의 거래량 및 매출은 지속적인 성장세가 예상되며 API 상품군 확대를 통한 시장 저변 확장 또한 추진중입니다.

쿠콘은 지난 20년간 데이터 수집·연결 기술과 연계 네트워크 고도화에 집중하여, 업계 최고 수준의 인프라를 구축하였습니다. 300여 건의 국내외 지식재산권을 보유하고 있으며, 대형 금융기관 수준의 데이터 보안 클라우드 센터, 전자금융 기반 데이터 전문인력을 기반으로 데이터 수집·연결 부문에서 독보적인 경쟁력을 확보하고 있습니다. 향후 당사는 ① 마이데이터 상품 확대, ② 금융·공공 외에도 의료 유통 물류 등 비금융 분야로의 서비스 확대, ③ 글로벌 시장 진출 전략을 통해 데이터 시장 선도기업으로의 입지를 더욱 강화해 나갈 계획입니다. 또한, 2023년 7월 금융위원회로부터 데이터 전문기관 라이선스를 취득하여 데이터 수집·연결을 넘어 기업 간 데이터 결합·분석 분야까지 사업 범위를 확대해 데이터 전문 기업으로서의 입지를 강화하고 있습니다. 쿠콘은 앞으로도 지속적인 데이터 기술 축적과 서비스 고도화를 통해 비즈니스 범위를 확장하고, 데이터 전문 기업으로서의 시장 지위를 더욱 공고히 해 나갈 것입니다.

2. 주요 제품 및 서비스

품목명	매출 유형	구체적 용도	주요 상표 등
-----	-------	--------	---------

데이터 서비스	개인정보 API	- 개인 자산관리 서비스, 맞춤형 상품 추천, 대출정보중계 및 간편대출비교서비스 등 마이데이터, 비대면 서비스 - 마이데이터 OPEN API Platform에서 데이터를보내거나 제공받는 인프라 제공 서비스	개인소득정보 패키지 헬스케어 패키지 대출한도 및 금리조회 간편대출비교서비스 자동차상세스펙 정보 연립/다세대 시세정보 마이데이터 플랫폼 서비스 등
	기업정보 API	- 기업 자금관리 서비스, 경비지출 관리 서비스, 기업 내부 업무 자동화 등	기업자금정보 패키지 법인카드 EDI 사업자 휴폐업 조회
	글로벌 API	- 글로벌 자금관리 서비스, 해외 현지 개인/기업 서비스 구현 등	글로벌 쿠폰
페이먼트 서비스	간편결제 API	- 계좌 기반 간편결제 서비스, 모바일 간편결제 서비스 등	간편결제, COATM, 예금주조회, 1원인증, ARS인증, 제로페이, 체크페이, 현금영수증
	전자금융 API	- 기업의 수납과 지급을 위한 출금이체, 입금이체, 가상계좌 서비스 및 거래내역 통지, 수표 조회 등의 조회성 서비스	출금이체, 입금이체, 가상계좌, 거래내역 통지, 수표 조회 등

[API 상품 현황]

가. 데이터 서비스

(1) 개인정보 API

개인정보 및 마이데이터 API는 개인의 자산, 금융, 실물, 건강 등 다양한 데이터를 수집·정제하여 비대면 금융 서비스 및 마이데이터 서비스 구현에 필수적인 핵심 API 상품군을 제공합니다. 주요 활용 사례로는 개인 통합 자산관리, 맞춤형 금융상품 추천, 대출 비교, 보험 비교 등이 있으며, 디지털 금융 서비스의 핵심 데이터를 지원하고 비대면 업무 자동화에 기여합니다.

쿠폰은 플랫폼형 API 솔루션을 제공하여 마이데이터 사업 활성화에 기여하고, 개인정보보호법 및 신용정보법 등 관련 법령을 준수하면서 데이터 연결과 활용의 표준화를 통해 마이데이터 비즈니스의 확산과 혁신적인 금융 및 비금융 서비스 개발을 촉진합니다.

주요 상품	활용 사례	이용기관
마이데이터 Platform	* 마이데이터 정보 수집, 제공 플랫폼	우리카드, 파스트포워드, KB캐피탈, KDB생명, AP더핀 등
공공마이데이터 세트BOX	* 공공마이데이터 오픈 API 데이터 수집 플랫폼	수협은행, 우리카드, NH캐피탈, 새마을금고중앙회 등
Open API 플랫폼	* 데이터 수집 및 제공을 위한 API Interface Gateway 솔루션	KB국민은행, 수협은행, 우리카드, BNK저축은행, BNK캐피탈, 현대해상 등

개인소득정보 패키지	* 비대면 대출 신청 및 대출 심사 * 개인 신용평가 등	주택도시보증, 우리은행, 농협은행, 현대해상, 삼성생명, DB손해 OK저축은행, 한화저축은행 외
자동차상세스펙 정보	자동차의 출고가 및 사양 상세 정보	네이버파이낸셜, KB손해보험, 현대해상 외
대출한도 및 금리조회	* 비대면 대출비교 플랫폼 서비스 * 각 금융사의 대출한도와 금리를 조회 * 각 금융사의 금융상품 판매 대리 중개	카카오페이, 네이버파이낸셜, 토스, 핀다, 신한은행,뱅크샐러드 외
소유자검증 차량정보	* 비대면 자동차 담보 대출 * 차계부 서비스 * 손해보험사 사고별 보험수가 산정용 중고차 시세정보 확인 * 자동차보험비교서비스	네이버파이낸셜, 카카오페이, BNK캐피탈, 페퍼저축은행, 삼성화재, 캐롯손해보험, 뱅크샐러드, SK플래닛 외

[개인정보 API 주요 상품 현황]

(2) 기업정보 API

기업정보 API는 기업의 자금관리서비스(CMS)에서 필요로 하는 은행, 증권사, 카드사 등 여러 기관의 정보를 수집합니다. 기업 자금 정보와 증빙 정보를 활용하여 기업 내부의 각종 업무를 자동화하고, ERP 또는 회계 등 기업용 SW와 연계하여 새로운 자금 관리 서비스도 제공할 수 있습니다. 비대면 계좌개설에 필요한 서류 조회 등의 업무도 자동화가 가능합니다.

주요 상품	활용 사례	이용기관
기업자금정보 패키지	* 기업 통합 자금관리 서비스 * 비대면 업무 지원 등 내부 업무 자동화	하나은행, IBK기업은행, 비젠티로, 웨케시 외
법인카드 EDI	* 기업 경비지출관리 서비스 * 기업 증빙 처리 등 내부 업무 자동화	비즈플레이, 카카오페이, JLK, 한국토지주택공사 외
사업자 휴폐업조회	* 대금 지급, 사업자 대출 시 휴폐업 확인 * 기업 증빙 처리를 위한 과세 유형 조회	삼성그룹, 한화생명, IBK기업은행, 저축은행중앙회, 카카오엔터테인먼트 외

[개인정보 API 주요 상품 현황]

(4) 글로벌 API

글로벌 API는 해외 40여 개국, 2,000여 개 기관의 정보를 수집 연결하는 서비스입니다. 해외 핀테크 기업이 현지 개인 자산관리 서비스를 구현하거나, 해외 진출한 국내 기업 및 은행이 현지의 자금을 모니터링, 관리하기 위하여 당사의 글로벌 API를 활용하고 있습니다.

주요 상품	활용 사례	이용기관
-------	-------	------

글로벌API	* 기업 해외계좌 통합관리 서비스 * 현지 ERP와 연계한 자금 업무 자동화 * 개인자산관리 등 마이데이터 서비스 등 74개 API 상품	하나은행, 일본 MJS, IBK China 外
글로벌 계좌 연결	* 44개국 2,000여개 금융기관 - 일본1,600개 은행 계좌조회 및 기타 아시아 지역 은행 계좌/이체 - 유럽/중동/미주 은행 계좌조회 등	

[글로벌 API 주요 상품 현황]

나. 페이먼트 서비스

(1) 간편결제 API

간편결제 API는 최초 1회 은행 출금계좌 등록 후 결제 비밀번호 인증만으로 신용카드 없이 바로 결제할 수 있는 서비스입니다. 홈쇼핑 업계 최초로 홈&쇼핑(팡팡페이)에 서비스 오픈 후 홈쇼핑 등 유통 물류 업체를 비롯하여 교통카드 사업자, 선불 결제 업체 등 다양한 업종에 계좌 기반 간편결제 서비스를 확대하고 있습니다.

주요 상품	활용 사례	이용기관
간편결제	* 계좌 기반 간편결제 서비스 * 모바일 간편결제 서비스	코나아이, NHN페이코, 티머니, 비즈플레이, GS홈쇼핑, KT&G, 당근페이 外
COATM	* 계좌 기반 ATM 현금 출금 * 포인트 현금 출금	카카오페이, 비바리퍼블리카, 네이버파이낸셜, NHN페이코, 비씨카드, 교보생명 外
예금주조회/ 1원인증	* 계좌등록, 출금, 송금, 환불 계좌 확인 * 비대면 실명 인증	두나무, KB국민카드, 네이버, 카카오, 카카오페이, 네이버파이낸셜, 조달청, 장학재단, 한국전기안전공사, 에스에스지닷컴 外
ARS인증	* 출금계좌 등록 동의 * 비대면 고객 확인	금융결제원, 에스에스지닷컴, 스포츠토토, 코나아이, 롯데손해보험, 티머니, 케이비손해보험, 암웨이, 저축은행중앙회, 현대백화점, 어린이재단, 레몬트리, 에스케이디앤디 外
제로페이	* 온라인 제로페이 결제 * 기업 제로페이 EDI	NHN페이코, 티머니, 현대이지월, 야놀자, 공영홈쇼핑 外
총 11개 API 상품		

[간편결제 API 주요 상품 현황]

(2) 전자금융 API

전자금융 API는 국내 전 금융기관과 금융 전산망을 물리적으로 직접 연결하여 제공하는 금융 서비스로서 펌뱅킹, 가상계좌 기반의 서비스를 포함합니다. 2001년 가상계좌 서비스 최초 제휴 이후 고객의 필요에 맞는 다양한 가상계좌 서비스를 제공하며공공기관, 공기업, 통신

사, 보험사, 카드사, 쇼핑몰 등 제휴사를 지속적으로 확대하고 있습니다. 펌뱅킹 서비스 또한 국민건강보험공단, 국민연금공단, LG전자, SK브로드밴드, 국방부, 교직원공제회, 기술보증기금 등 국내 대기업과 공공기관에 제공하고 있습니다.

주요 상품	활용 사례	이용기관
출금이체	* 각종 대금 및 요금 수납 자동화 * 기업 ERP와 연계한 자금 업무 자동화	우리카드, KB국민카드, 현대카드, 한국장학재단, LG전자, 현대해상화재보험, 한화손해보험, SK브로드밴드, LG유플러스, 삼천리, 국방부, 교직원공제회 외
입금이체	* 기업 거래대금 및 가맹점 정산대금 지급 * 급여, 배당금, 적립금, 환불대금 등 이체	국민건강보험공단, 국민연금공단, 라이나생명, 중소기업중앙회, KB부동산신탁, 당근페이, 기술보증기금 외
가상계좌	* 공과금, 카드대금, 결제대금 등 수납 처리 * 기부금 모금 확인 자동화	한국전력공사, 한국도로공사, 한국전기안전공사, 국민연금공단, KT&G국민건강보험공단, 삼천리, SK텔레콤, KT 외
총 21개 API 상품		

다. 기타

당사는 금융기관 수준의 보안을 갖춘 클라우드 센터와 이중화된 데이터 센터를 운영하여 고객사의 안정적인 서비스 제공을 지원하고 있습니다. 클라우드 센터에서는 클라우드 가상화 시스템과 전용 설비 제공 및 구축, 서버 및 미들웨어 운영, 서버/DB/모바일 보안 서비스, 보안 컨설팅, 실시간 통합 관제 및 시스템 위탁 운영 서비스를 제공합니다. 또한 일본을 비롯한 글로벌 법인에도 클라우드 서비스를 제공하고 있습니다.

강남과 목동에 위치한 데이터 센터는 데이터 유출과 손실을 방지하고, 실시간 백업 및 복구 시스템을 갖추어 365일 24시간 무중단 서비스가 가능하도록 설계되었습니다. 이를 통해 고객사의 사용자들이 다양한 서비스를 안정적으로 이용할 수 있도록 보장합니다.

3. 원재료 및 생산설비

가. 주요 원재료

(1) 매입현황

당사의 정보 API 비즈니스는 다양한 기술과 광범위한 금융기관 업무 제휴를 통해 정보를 수집 연결하고, 이렇게 수집 연결된 정보를 조직화, 표준화된 API 형태로 제공합니다. 이 과정에서 전자금융 API와 간편결제 API 상품은 금융기관 등에 지급하는 금융 수수료가 발생하나, 대부분의 상품에는 매입 비용이 발생하지 않습니다. 안정적인 서비스를 위해 데이터 보안 클라우드 센터와 IT 통합 관제센터를 구축, 운영함에 따라 인프라 구축을 위한 IT 자산 구매가 이루어지고 있습니다.

(2) 원재료의 제품별 비중

- 해당사항 없음

(3) 원재료 가격변동 추이

일부 API 상품의 금융 수수료와 IT 자산 구매, 외주용역비를 제외하고는 특별한 매입활동이 발생하지 않습니다. 또한 정보 API 비즈니스 특성상 정형화된 상품을 납품하는 방식이 아니라, 고객이 요구하는 정보를 다양하게 결합하여 제공하는 방식으로 서비스됩니다. 따라서, 투입되는 용역 및 상품에 대하여 원재료의 가격 변동을 추적, 비교하는 데에 한계가 있습니다.

나. 생산 및 설비

당사는 데이터 수집·연결·제공을 주된 사업으로 영위하는 회사로서 본 보고서 제출일 현재, 생산설비를 보유하고 있지 않습니다. 당사는 소프트웨어 개발 및 운영에 대한 인적자원을 활용하여 사업을 영위하고 있으며 서비스의 제공 및 운영을 위한 서버 등의 장비를 내부 관제센터 및 외부 IDC(Internet Data Center)에 설치하여 운영하고 있습니다.

(1) 생산능력 및 생산실적

당사는 서비스업을 영위하는 업체로서 물적 형태의 제품 생산을 하지 않는 바, 생산능력 및 생산 실적의 기재를 생략하였습니다.

(2) 생산설비에 관한 사항

(가) 현황

당사는 물적 형태의 생산 활동을 진행하지 않아 별도의 생산설비를 갖고 있지 않지만보고서 작성 기준일 현재 아래와 같은 유형자산을 보유하고 있습니다.

(단위 : 백만원)

구분	기초가액	취득	처분	감가상각액	연결범위 변동	분기말 가액
토지	3,018	-	-	-	-	3,018
건물	2,865	-	-	(21)	-	2,844
비품	3,984	49	-	(504)	-	3,529
시설장치	571	-	-	(39)	-	532
합 계	10,438	49	-	(564)	-	9,923

(나) 최근 3년간 변동사항

- 해당사항 없음

(다) 제품별 생산공정도

- 해당사항 없음

(라) 외주생산에 관한 사항

- 해당사항 없음

4. 매출 및 수주상황

가. 매출실적

(개별 재무제표 기준)

(단위 : 백만원)

사업부문	매출유형	품목	제20기 1분기	제19기	제18기
쿠콘	서비스 수수료	데이터	7,884	38,603	36,551
		페이먼트	9,421	34,435	31,815
합 계			17,305	73,038	68,366

주) 개인정보 API/기업정보 API/글로벌 API/전자금융 API/간편결제 API 각 제품별 매출액을 매출 형태에 따라 '데이터서비스/페이먼트서비스'로 구분하여 반영하였습니다.

나. 판매방법 및 조건

서비스 분류	품목	구분	판매방법	판매조건
데이터 서비스	개인정보 API	국내, 해외	자체 사업조직, 제휴 기업	개별계약조건
	마이데이터 API	국내	자체 사업조직	
	기업정보 API	국내	자체 사업조직, 제휴 기업, 제휴 금융기관	
	글로벌 API	국내, 해외		
페이먼트 서비스	전자금융 API	국내		
	간편결제 API	국내		

위와 같이 당사의 주요 판매 경로는 자체 사업 조직의 영업 활동과 정보 API 스토어 「쿠콘닷컴」을 통한 직접 판매가 주를 이룹니다. 더불어 당사는 상품 판매를 위한 제휴 채널을 지속적으로 늘려 나가고 있으며, 당사 고객인 금융기관, 각 사업영역에서 특화되어 있는 관계회사 및 제휴 기업, 시장에 새롭게 진출하는 스타트업과의 전략적인 제휴를 통해 다양한 방식으로 사업을 전개하고 있습니다.

다. 판매전략

(1) 정보 API 상품 판매를 통한 국내 사업 확대

- 「쿠콘닷컴」을 통한 API 유통
- 판매채널 제휴를 통하여 시장 확장
- 핀테크 기업 육성으로 핀테크 기업과의 제휴 및 API 활성화
- 제휴 금융기관 API, 제휴 기관 API 유통을 통하여 시장 확장

데이터 3법 개정으로 마이데이터 사업이 활성화 됨에 따라, 당사는 새로운 API 시장의 선점을 위해 다양한 API를 제공하고 있습니다. 또한, 새로운 API 상품 발굴 및 서비스 품질 강화를 위한 R&D 투자와 함께, 제휴 채널을 통한 API 상품 판매를 확대하고 있습니다.

당사는 '21년 1월 금융위원회로부터 마이데이터업 본허가를 획득하였습니다. 이에 따라 마이데이터 관련 상품을 출시하고, 마이데이터 서비스가 2022년 1월부터 전면 시행됨에 따라 본격적으로 마이데이터 서비스를 오픈하여 관련 시장을 선점하고 있으며, 마이데이터 미인가 기관에 마이데이터 서비스를 제공하는 제휴 사업을 진행하고 있습니다.

(2) 현지 법인을 통한 글로벌 정보 API 상품 판매로 글로벌 사업 확대

- 중국: 중국에 진출한 한국계 금융기관에 현지 금융 정보를 제공하는 사업 전개
- 일본: 일본 금융기관, 일반 기업, 핀테크 기업, ERP 기업 대상으로 시장 확대
- 캄보디아/베트남: 동남아시아 현지 자금 관리 상품을 활용하여 사업 전개

라. 주요매출처

2025년 1분기 말 기준, 당사의 주요 매출처는 국민은행, 국세청(업비트), 비바리퍼블리카, 카카오페이, 케이지모빌리언스 등(가나다 순) 입니다. 당사의 주요 5대 매출처에 대한 매출 비중은 전체 매출액 대비 약 13.5% 수준입니다.

※ 주요 매출처 산정 시 감사보고서 상 종속기업, 관계사, 기타특수관계자 및 사업단위별 가맹점 분류 매출은 제외하였습니다.

5. 위험관리 및 파생거래

가. 시장위험과 위험관리

당사는 신용위험, 유동성 위험 및 시장위험(환위험과 이자율 위험으로 구분)에 노출되어 있습니다. 이러한 위험요소들을 관리하기 위하여 당사는 각각 위험들에 대해 지속적인 모니터링과 예측을 실시하고 그에 대응하는 위험관리정책을 실시하고 있습니다.

(1) 신용위험

신용위험이란 고객이나 거래상대방이 금융상품에 대한 계약상의 의무를 이행하지 않아 당사가 채무손실을 입을 위험을 의미합니다. 당사는 채무자의 채무불이행으로 인한 위험을 통제하기 위해 상대방의 신용도를 감안하여 충분한 담보를 확보한 후 거래를 실시하고 있습니다. 거래 상대방에 대한 신용도 측정은 외부의 독립적인 신용평가기관으로부터 제공 받은 신용등급을 기준으로 하되, 자료의 획득이 불가능한 경우에는 거래 당사자와의 사이에서 획득된 거래 정보를 사용하여 신용도를 측정하여 거래에 수반되는 신용 위험 회피에 활용하고 있으며 거래처의 신용도 측정은 지속적으로 실시하고 있습니다.

(2) 유동성위험

유동성위험이란 당사가 금융부채에 관련된 의무를 충족하는데 어려움을 겪게 될 위험을 의미합니다. 당사는 주기적인 현금흐름 점검 및 예측을 통하여 유동성위험을 관리하고 있으며, 예기치 못한 상황의 발생에 따른 단기적인 금융부채 및 지급 의무를 대비하기 위하여 일정수준의 예금 등을 보유하고 있습니다.

(3) 시장위험

시장위험이란 시장가격의 변동으로 인하여 금융상품의 공정가치나 미래현금흐름이 변동할 위험을 의미합니다. 시장가격 관리의 목적은 수익은 최적화하는 반면 수용 가능한 한계 이내

로 시장위험 노출을 관리 및 통제하는 것입니다.

(가) 환위험

주요 환관리 대상 통화는 일본엔화, 위안화 및 유로화이며, 환율변동에 따른 재무적인 위험을 최소화하여 안정적인 영업활동을 영위하고자 제반 환위험에 대해서 당사 자체의 환관리지침 및 거래규정에 따라서 지속적으로 평가 및 관리하고 있고, 필요시금융기관과의 파생상품 거래를 통해 환위험을 헷지하고 있으며 투기적 거래는 엄격히 제한하고 있습니다.

(나) 이자율위험

이자율 변동 위험에 노출되어 있는 당사의 예금과 차입금으로, 당사는 순이자비용의 최소화를 위하여 지속적으로 시장 이자율 변동 현황 및 시장 예측자료들을 모니터링하고 이를 통한 적절한 예금상품 가입 및 차입방법을 검토하고 있습니다. 또한, 변동이자율차입금과 고정이자율차입금의 비중을 적절히 조절하여 이자율 변동 위험을 관리하고 있습니다.

(다) 기타가격위험

당사는 지분상품에서 발생하는 가격변동위험에 노출되어 있습니다. 지분상품은 매매목적이 아닌 전략적 목적으로 보유하고 있습니다. 보고기간말 현재 공정가치로 평가하는 당기손익 공정가치지분상품 및 기타포괄손익공정가치지분상품은 당기말 및 전기말 현재 각각 31,135백만원 및 32,098백만원이며, 다른 변수가 일정하고 지분상품의 가격이 10% 변동할 경우 가격변동이 자본에 미치는 영향(법인세효과 고려 후)은 당기말 및 전기말 현재 각각 2,463백만원 및 2,539백만원 입니다

(4) 자본관리

당사는 산업내 다른 기업과 일관되게 자본조달비율에 기초하여 자본을 관리하고 있습니다. 자본조달비율은 순부채를 총자본으로 나누어 산출하고 있습니다. 순부채는 총부채에서 현금및현금성자산을 차감한 금액이며 총자본은 재무상태표의 '자본'에 순부채를 가산한 금액입니다.

(단위 : 원)

구 분	당분기말	전기말	전전기말
총부채	124,690,678,920	116,118,060,118	79,387,991,203
차감: 현금및현금성자산	104,820,188,918	98,252,928,491	65,417,960,386
순부채(A)	19,870,490,002	17,865,131,627	13,970,030,817
자본총계(B)	148,104,272,175	146,807,135,040	128,160,028,671
총자본(C=A+B)	167,974,762,177	164,672,266,667	142,130,059,488
자본조달비율(D=A/C)(주1)	11.83%	10.85%	9.83%

(5) 신용위험에 대한 노출

신용위험에 대한 최대노출정도는 다음과 같습니다.

(단위 : 원)

구 분	당기말	전기말	전전기말
현금성자산	104,820,188,918	98,252,928,491	65,417,960,386

매출채권	8,213,858,305	7,911,400,599	6,199,960,587
당기손익공정가치채무증권(유동)	14,342,746,462	10,313,505,247	15,028,028,432
당기손익공정가치채무증권(비유동)	31,670,019,144	37,341,631,197	21,355,929,004
기타금융자산(유동)	25,291,796,749	19,732,810,859	9,468,116,177
기타금융자산(비유동)	11,772,691,104	11,495,339,262	11,215,613,228
합 계	196,111,300,682	185,047,615,655	128,685,607,814

나. 파생상품 및 풋백옵션 등 거래 현황

당사가 취득한 상장주식 관련하여 해당 주식의 종가가 5년 이내에 특정기간 동안 연속하여 일정금액에 미달할 경우 당사는 동 매매계약을 해지할 권리가 있습니다. 계약이 해지되는 경우 매도인은 최초 주식매각금액을 당사에게 반환해야 할 의무가 있으며, 당사는 상기 계약상 권리의 공정가치를 파생상품자산으로 계상하였습니다

6. 주요계약 및 연구개발활동

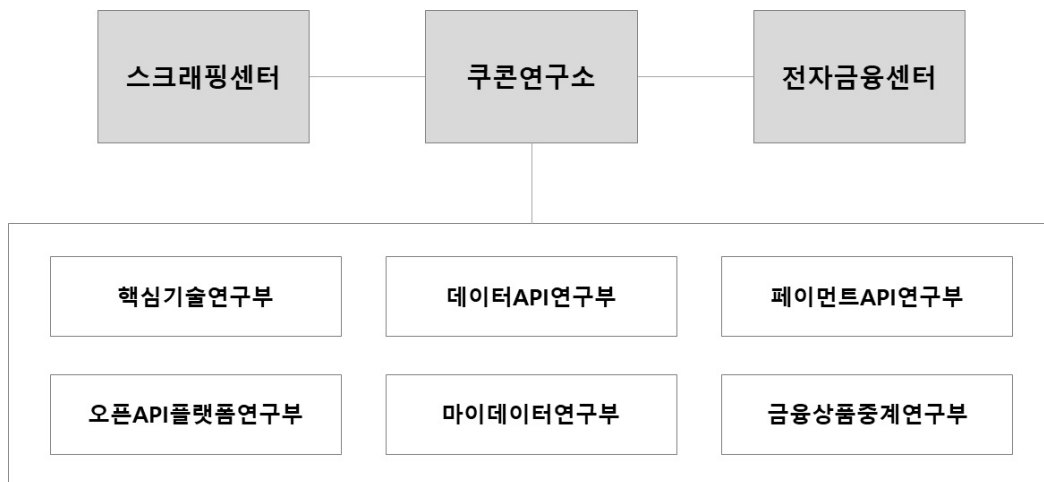
가. 경영상의 주요계약 등

당사는 2024년 11월 15일 헬스케어 데이터 콘텐츠를 제공하는 브이디피랩스와의 흡수합병을 완료하였습니다. 이번 합병을 통해 헬스케어 분야에서 쿠팡 데이터의 활용 기회를 확대할 예정입니다.

나. 연구개발활동

(1) 연구개발 조직

(가) 연구개발 조직 개요



(나) 연구개발인력 증감표

구분	직위	기초	증가	감소	기말
2021년도	연구소장	1	-	-	1
	연구전담요원	55	14	7	62
	연구보조원	5	-	-	5
	계	61	14	7	68
2022년도	연구소장	1	-	-	1
	연구전담요원	62	7	15	54
	연구보조원	5	1	1	5
	계	68	8	16	60
2023년도	연구소장	1	-	-	1
	연구전담요원	54	-	10	44
	연구보조원	5	-	-	5
	계	60	-	10	50
2024년도	연구소장	1	-	-	1
	연구전담요원	44	1	-	45
	연구보조원	5	-	2	3
	계	50	-	-	49
2025년도 1분기	연구소장	1	-	-	1
	연구전담요원	45	-	1	44
	연구보조원	3	-	-	3
	계	49	-	-	48

(다) 연구개발인력 구성

학력	박사	석사	학사	기타
인원수	-	2	38	8

(2) 연구개발 비용

(단위 : 원, %)

과목	제20기 1분기	제19기	제18기
연구개발비용(*) 계	1,630,340,874	6,441,597,644	5,716,329,018
연구개발비/매출액(*) 비율 [연구개발비용계/당기매출액X100]	9.42	8.82	8.36

(*) 상기금액은 연결재무제표 금액입니다.

(3) 연구개발활동

구분	내용
스마트 스크래핑 엔진(i-SAS 2.0)	데이터 스크래핑 기술을 활용한 스크래핑 엔진

i-SAS Studio	스크래핑 기반 API 개발 통합 플랫폼
오픈 API 중계 플랫폼	금융기관 및 핀테크기업에 API를 중계할 수 있는 시스템
하이브리드 간편결제	이용기관이 결제시스템(금융결제원 오픈뱅킹, 은행 오픈 API, 은행 펌뱅킹)을 선택, 운영할 수 있도록 하는 전용 플랫폼
빅데이터 클라우드	부동산 시세, 사업자 휴폐업, 자동차 사양 정보 등 정적인 데이터를 수집, 저장, 가공하여 제공하는 기술
쿠폰박스	은행, 카드, 증권 정보 등 고객이 요청하는 정보를 고객사 내부 시스템에 편리하고 쉽게 전달하는 정보 연계 솔루션
개인정보 API	은행 거래내역, 카드 이용 내역, 보험사 계약 정보 등 개인의 정보를 수집, 연결하는 스크래핑 기반 기술
기업정보 API	사업자 휴폐업 정보, 매출/매입 정보 등 기업의 정보를 수집 연결하는 스크래핑 기반 기술
전자금융 API	국내 전 금융기관의 금융 전산망과 물리적으로 직접 연결하여 금융 업무를 서비스하는 기술
간편결제 API	은행계좌 등록 및 결제 비밀번호 입력만으로 간편하게 결제하는 기술
글로벌 API	해외 은행, 카드, 증권, 교통, 유통, 통신 등 글로벌 정보를 수집 연결하는 스크래핑 기반 기술
P2P 금융 패키지	P2P 금융사 고객의 투자금을 제1금융사를 통해 안전하게 예치, 관리하는 시스템
ATM 현금 입출금	모바일 앱에서 발행된 OTP번호 인증을 통해 ATM에서 현금 입출금 하는 시스템
1원 계좌 인증	고객 계좌로 1원을 이체하고 예금주명에 기재된 인증코드를 확인하여, 비대면으로 실명인증하는 서비스
법인카드 EDI	카드사로부터 법인카드 정보를 직접 수신하여 승인, 매입, 청구, 한도, 카드정보, 연체 등의 정보를 제공하는 서비스
마이데이터 All-in-One	마이데이터 비즈니스를 위해 데이터 보유기관과 연결하는 플랫폼
마이데이터 Open Box	개인신용정보 보유기관으로 마이데이터 전송 요구권에 대응해야 하는 기관이 정보를 제공할 수 있는 플랫폼
마이데이터 Plug-In	마이데이터 사업자가 아니지만 개인신용정보를 활용한 자산관리서비스를 제공하는 서비스
공공전자증명서 Plug-In	제휴사 서비스 내에서 전자증명서를 발급 신청하거나 수취기관으로 전송할 수 있는 서비스
공공 데이터셋 BOX	데이터 꾸러미 신청/전송을 위하여 신용정보원과 연결하는 HUB 기능을 제공하는 서비스
대출비교 Plug-In	제휴사 서비스 내에서 금융기관의 대출상품 정보(대출 한도 및 금리 등)를 제공하는 서비스
해외 간편결제 API	해외간편결제사의 국내가맹점 결제, 오픈마켓 셀러 대행정산 및 국내기업의 B2B 해외 송금을 제공하는 서비스

7. 기타 참고사항

가. 각 사업 부문의 시장 여건 및 영업의 개황 등

(1) 산업의 특성 및 성장성

쿠팡은 디지털 전환 가속화에 발맞춰 비즈니스 데이터 API의 수요 증가에 적극 대응하고 있습니다. API는 빅테크, 핀테크, 금융기관, 공공기관 등의 디지털 서비스 구현을 위한 핵심 인프라로 자리잡고 있으며, 특히 비대면 본인확인, 간편결제, 자산관리, 마이데이터 등 디지털 금융 서비스의 확산에 따라 수요가 급증하고 있습니다.

스태티스타에 의한 글로벌 핀테크 시장 전망에 따르면, 2023년 793억 8,000만 달러에서 2024년 1,037억 5,000만 달러, 2028년 1,411억 8,000만 달러로 성장할 것으로 예상됩니다. 국내에서는 마이데이터 제도 확대와 전자금융법 개정 등 규제 기반이 정비되며, 데이터 API 제공 사업자로서의 쿠팡의 역할이 더욱 중요해지는 구조로 진입하고 있습니다.

(2) 경기변동의 특성

(가) 개인정보 API

최근 데이터 3법 개정 및 오픈뱅킹 시행에 따라 금융기관이 데이터를 개방하는 추세를 보입니다. 특히, '마이데이터'라는 신규 시장에 대한 사업 기회가 생김으로써 관련금융 데이터 뿐만 아니라 비금융 데이터의 수요도 꾸준히 증가하는 추세입니다. 경기 변동과의 연관성은 제한적입니다.

(나) 마이데이터 API

API 방식을 통한 금융 마이데이터 서비스가 2022년 1월부터 전면 시행되었습니다. 정부에서도 데이터의 중요성을 언급하며, 마이데이터 생태계 조성을 위해 정책적 지원을 약속했습니다. 금융 마이데이터에 참여하고자 하는 사업자가 지속적으로 증가하고 있는 만큼 향후 꾸준한 성장세가 기대됩니다.

2023년부터는 공공마이데이터 활용에 대한 시장도 열리고 있습니다. 금융사나 마이데이터 사업자 등 공공마이데이터 활용을 위한 시스템 구축, 전자증명서 발급 및 수취를 위한 다양한 형태의 솔루션들이 시장에 출시되어 시장이 보다 증폭될 것으로 기대합니다.

(다) 기업정보 API

기업정보 API는 주로 기업 활동에 항상 필요한 업무 효율 개선 및 자금 사고 방지 등에 활용됩니다. 이와 관련한 기업 투자도 꾸준히 증가하는 추세로써 경기변동과 관계없이 꾸준한 성장세가 예상됩니다.

(라) 글로벌 API

글로벌 API는 해외 진출 기업을 위한 은행의 글로벌 기업 자금관리 서비스와 해외 핀테크 기업이 자사의 핀테크 서비스를 구축, 고도화하기 위하여 이용하고 있습니다. 금융기관의 글로벌 서비스 확대, 해외 진출 기업의 현지 법인의 자금관리 수요 확대, 해외 핀테크 산업의 활성화 등으로 인해 글로벌 정보의 수요는 꾸준히 증가하고 있으며, 경기변동과의 연관성은 제한적입니다.

(마) 간편결제 API

온라인 상거래, 가맹점 관리 등 각종 판매와 구매 활동에 따라 간편결제 시장이 형성되므로 간편결제 API는 경기변동에 일부 영향을 받을 수 있습니다. 다만, 매년 간편결제 이용량이 성장하는 추세를 보이고 있어 전반적으로 경기변동의 연관성은 제한적입니다.

(바) 전자금융 API

전자금융 API의 주 이용 고객은 금융기관, 공공기관, 통신사, 보험사, 카드사 등 안정적인 재무구조를 가진 대형 기관으로서, 대기업이나 공공기관 등의 정산, 결제, 수납과 같은 자금 업무 자동화에 활용됩니다. 이에 경기 변동에는 크게 영향을 받지 않습니다.

(3) 계절성

쿠콘의 주요 API 상품은 금융기관, 핀테크, 공공기관, 일반 기업 등에서 상시적으로 활용되는 비즈니스 데이터 기반으로 구성되어 있어 계절적 요인의 영향을 받지 않습니다. 개인정보 API, 기업정보 API, 글로벌 API, 전자금융 API 등은 일상적인 업무와 직결되어 특정 시즌에 수요의 급증 또는 급감을 보이지 않으며, 일부 서비스는 하반기 도입 집중 경향이 있지만 이는 예산 집행 시기 등에 따른 일시적인 현상으로, 전체 매출 변동성에 미치는 영향은 미미합니다. 따라서, 쿠콘의 API 비즈니스는 안정적인 수요 기반을 유지하고 있습니다.

(4) 국내외 시장 여건

국내 데이터 기반 핀테크 산업은 마이데이터 제도 본격 시행, 금융규제 샌드박스 확대, 오픈뱅킹 고도화 등의 제도적 기반 마련으로 급성장하고 있습니다. 금융기관뿐만 아니라 핀테크, 빅테크, 비금융기관까지 데이터 활용 범위가 확장되며, 개인정보, 기업정보, 공공정보 수요가 지속적으로 증가하고 있습니다. 특히 비대면 문서 제출 자동화, 통합 자산관리, 금융상품 비교추천 등에서 API 서비스가 핵심 인프라로 자리잡고 있습니다.

마이데이터의 활용 범위는 금융을 넘어 의료, 유통, 헬스케어 등으로 확장되고 있으며, 미국, 유럽, 일본 등 주요 국가들도 유사 제도를 통해 시장을 활성화하고 있습니다. 또한, 전자상거래와 모바일 소비 증가에 따른 페이먼트 영역의 성장으로 실시간 금융 API 수요도 급증하고 있습니다. 이 흐름은 쿠팡의 데이터 및 결제 API 시장 확대에 긍정적인 영향을 미치며, 전 산업 분야로의 데이터 기반 서비스 확산에 기여할 것으로 기대됩니다.

(5) 회사의 경쟁력

쿠팡은 20년간 축적한 데이터 수집/연결 기술력과 금융기관 협업 경험을 바탕으로, 2000여 개 금융기관 및 다수의 핀테크 기업에 API 서비스를 제공하며 국내 데이터 중개 시장에서 압도적인 점유율을 확보하고 있습니다. 개인정보, 기업정보, 글로벌 정보 등 다양한 분야의 데이터를 API 형태로 표준화하여 제공하며, 마이데이터 사업자 라이선스 취득 및 관련 플랫폼 상용화를 통해 마이데이터 시장에서도 선도적 입지를 구축하고 있습니다.

또한, 고도화된 데이터 보안 인프라와 24시간 IT 관제센터 운영을 통해 높은 안정성과 신뢰성을 확보하며, 글로벌 API 분야에서는 해외 정보 연계 서비스를 기반으로 일본, 동남아시아 등으로 시장을 확장하고 있습니다.

나. 지식재산권 현황(요약)

보고서 작성 기준일 현재 당사의 지식재산권 현황은 아래와 같습니다.

구분	특허권	상표권	디자인권	프로그램저작권
등록	46	48	1	289
출원	18	15	-	-

※상세 현황은 '상세표-4. 지식재산권 등록/출원 현황(상세)' 참조

III. 재무에 관한 사항

1. 요약재무정보

(단위 : 원)

과목	제20기 1분기	제19기	제18기
	개별	개별	연결
자 산			
Ⅰ. 유동자산	153,016,944,149	136,782,332,194	99,095,513,974
현금및현금성자산	104,820,188,918	98,252,928,491	65,417,960,386
당기손익공정가치금융자산	14,342,746,462	10,313,505,247	15,028,028,432
매출채권	8,213,858,305	7,911,400,599	6,199,960,587
기타금융자산	25,291,796,749	19,732,810,859	9,468,116,177
기타유동자산	348,353,715	571,686,998	2,981,448,392
Ⅱ. 비유동자산	119,778,006,946	126,142,862,964	108,452,505,900
기타포괄손익공정가치금융자산	17,175,424,419	18,074,914,919	13,222,222,615
당기손익공정가치금융자산	45,629,678,324	51,365,069,087	34,819,577,664
기타금융자산	11,772,691,104	11,495,339,262	11,215,613,228
기타유동자산	-	-	132,000,000
투자부동산	7,040,598,688	7,060,870,992	7,141,960,217
유형자산	9,923,983,225	10,438,316,062	11,877,244,802
사용권자산	1,171,885,452	1,262,015,059	2,659,145,438
무형자산	7,740,453,409	8,172,197,156	6,626,752,881
관계기업투자	17,364,105,787	16,457,065,267	17,843,265,613
이연법인세자산	1,959,186,538	1,817,075,160	2,914,723,442
자 산 총 계	272,794,951,095	262,925,195,158	207,548,019,874
부 채			
Ⅰ. 유동부채	114,250,905,295	106,002,548,978	69,058,464,718
기타금융부채	111,125,031,839	103,131,018,273	65,872,287,612
차입금	60,000,000	60,000,000	60,000,000
기타유동부채	1,161,319,757	1,045,974,632	1,723,207,136
당기법인세부채	1,904,553,699	1,765,556,073	1,402,969,970
Ⅱ. 비유동부채	10,439,773,625	10,115,511,140	10,329,526,485
기타금융부채	510,660,663	582,646,781	1,667,525,185
차입금	5,600,000,000	5,600,000,000	5,600,000,000
순확정급여부채	4,178,448,247	3,782,199,644	2,933,257,960
장기종업원급여부채	150,664,715	150,664,715	128,743,340
이연법인세부채	-	-	-
부 채 총 계	124,690,678,920	116,118,060,118	79,387,991,203
자 본			

자본금	5,127,342,500	5,127,342,500	5,127,342,500
자본잉여금	70,676,553,176	70,676,553,176	71,331,993,475
자본조정	(2,088,752,906)	(867,825,989)	(3,508,217,887)
기타포괄손익누계액	2,130,462,212	2,827,854,376	713,033,015
이익잉여금	72,258,667,193	69,043,210,977	54,495,877,568
자 본 총 계	148,104,272,175	146,807,135,040	128,160,028,671
종속·관계·공동기업 투자주식의 평가방법	지분법	지분법	원가법
-	2025년 1월 1일 ~ 2025년 03월 31일	2024년 1월 1일 ~ 2024년 12월 31일	2023년 1월 1일 ~ 2023년 12월 31일
영업수익	17,304,656,770	73,038,223,164	68,365,726,730
영업이익	4,387,738,271	16,588,584,400	16,586,163,829
법인세비용차감전순이익	5,573,105,283	19,016,923,136	9,696,519,822
당기순이익	4,745,123,666	15,776,286,387	7,174,300,310
기본주당이익	466	1,560	703
종속회사 수	-	-	1

(-)는 부의 수치임.

※ 당사의 재무제표는 한국채택국제회계기준에 따라 작성되었으며, 제 20기 1분기 (당기) 및 제19기(전기)의 개별 재무제표로 비교표시되는 제18기(전전기) 재무제표는 연결재무제표입니다.

2. 연결재무제표

- 해당사항 없음

3. 연결재무제표 주식

- 해당사항 없음

4. 재무제표

4-1. 재무상태표

재무상태표

제 20 기 1분기말 2025.03.31 현재

제 19 기말 2024.12.31 현재

(단위 : 원)

	제 20 기 1분기말	제 19 기말
자산		
유동자산	153,016,944,149	136,782,332,194
현금및현금성자산	104,820,188,918	98,252,928,491
당기손익공정가치금융자산	14,342,746,462	10,313,505,247
매출채권	8,213,858,305	7,911,400,599
기타금융자산	25,291,796,749	19,732,810,859

기타유동자산	348,353,715	571,686,998
당기법인세자산	0	0
비유동자산	119,778,006,946	126,142,862,964
기타포괄손익공정가치금융자산	17,175,424,419	18,074,914,919
당기손익공정가치금융자산	45,629,678,324	51,365,069,087
기타금융자산	11,772,691,104	11,495,339,262
기타유동자산	0	0
투자부동산	7,040,598,688	7,060,870,992
유형자산	9,923,983,225	10,438,316,062
사용권자산	1,171,885,452	1,262,015,059
무형자산	7,740,453,409	8,172,197,156
종속기업및관계기업투자	17,364,105,787	16,457,065,267
이연법인세자산	1,959,186,538	1,817,075,160
자산총계	272,794,951,095	262,925,195,158
부채		
유동부채	114,250,905,295	106,002,548,978
기타금융부채	111,125,031,839	103,131,018,273
차입금	60,000,000	60,000,000
기타 유동부채	1,161,319,757	1,045,974,632
당기법인세부채	1,904,553,699	1,765,556,073
비유동부채	10,439,773,625	10,115,511,140
기타금융부채	510,660,663	582,646,781
차입금	5,600,000,000	5,600,000,000
순확정급여부채	4,178,448,247	3,782,199,644
장기종업원급여부채	150,664,715	150,664,715
이연법인세부채	0	0
부채총계	124,690,678,920	116,118,060,118
자본		
보통주자본금	5,127,342,500	5,127,342,500
자본잉여금	70,676,553,176	70,676,553,176
자본조정	(2,088,752,906)	(867,825,989)
기타포괄손익누계액	2,130,462,212	2,827,854,376
이익잉여금	72,258,667,193	69,043,210,977
자본총계	148,104,272,175	146,807,135,040
부채와자본총계	272,794,951,095	262,925,195,158

4-2. 포괄손익계산서
포괄손익계산서

제 20 기 1분기 2025.01.01 부터 2025.03.31 까지

제 19 기 1분기 2024.01.01 부터 2024.03.31 까지

(단위 : 원)

	제 20 기 1분기		제 19 기 1분기	
	3개월	누적	3개월	누적
영업수익	17,304,656,770	17,304,656,770	17,010,506,313	17,010,506,313
영업비용	12,916,918,499	12,916,918,499	13,585,245,764	13,585,245,764
영업이익	4,387,738,271	4,387,738,271	3,425,260,549	3,425,260,549
기타수익	7,640,721	7,640,721	6,128,691	6,128,691
기타비용	91,890,401	91,890,401	105,567,224	105,567,224
금융수익(유효이자율법 이자수익)	79,779,478	79,779,478	64,539,259	64,539,259
금융수익(기타)	1,560,316,921	1,560,316,921	493,835,682	493,835,682
금융비용	102,158,355	102,158,355	442,463,008	442,463,008
지분법손익	(268,321,352)	(268,321,352)	(496,345,592)	(496,345,592)
법인세비용차감전순이익	5,573,105,283	5,573,105,283	2,945,388,357	2,945,388,357
법인세비용(수익)	827,981,617	827,981,617	698,370,698	698,370,698
당기순이익(손실)	4,745,123,666	4,745,123,666	2,247,017,659	2,247,017,659
기타포괄손익	(697,392,164)	(697,392,164)	63,782,948	63,782,948
당기손익으로 재분류되지 않는항목(세후기타포괄손익)	(711,496,986)	(711,496,986)	38,853,604	38,853,604
기타포괄손익-공정가치 지분상품 평가손익	(711,496,986)	(711,496,986)	38,853,604	38,853,604
순확정급여부채의 재측정요소	0	0	0	0
후속적으로 당기손익으로 재분류되는 항목	14,104,822	14,104,822	24,929,344	24,929,344
해외사업환산손익	0	0	(2,470,411)	(2,470,411)
지분법자본변동	14,104,822	14,104,822	27,399,755	27,399,755
총포괄손익	4,047,731,502	4,047,731,502	2,310,800,607	2,310,800,607
주당손익				
기본주당이익 (단위 : 원)	466	466	223	223
희석주당이익 (단위 : 원)	462	462	221	221

4-3. 자본변동표

자본변동표

제 20 기 1분기 2025.01.01 부터 2025.03.31 까지

제 19 기 1분기 2024.01.01 부터 2024.03.31 까지

(단위 : 원)

	자본						
	자본금	자본잉여금	자본조정	기타포괄손익	이익잉여금	비지배지분	자본 합계
2024.01.01 (기초자본)	5,127,342,500	71,331,993,475	(3,508,217,887)	713,033,015	54,495,877,568	0	128,160,028,671
당기순이익(손실)	0	0	0	0	2,247,017,659	0	2,247,017,659
기타포괄손익공정가치지분상품평가손익	0	0	0	38,853,604	0	0	38,853,604
순확정급여부채의 재측정요소	0	0	0	0	0	0	0
해외사업환산손익	0	0	0	(2,470,411)	0	0	(2,470,411)
연결범위변동	0	0	0	0	0	0	0
지분법자본변동	0	0	0	27,399,755	0	0	27,399,755
주식매입선택권	0	0	26,096,320	0	0	0	26,096,320
자기주식	0	0	(193,827,040)	0	0	0	(193,827,040)
현금배당	0	0	0	0	(1,008,088,500)	0	(1,008,088,500)
2024.03.31 (기말자본)	5,127,342,500	71,331,993,475	(3,675,948,607)	776,815,963	55,734,806,727	0	129,295,010,058
2025.01.01 (기초자본)	5,127,342,500	70,676,553,176	(867,825,989)	2,827,854,376	69,043,210,977	0	146,807,135,040

당기손이익(손실)	0	0	0	0	4,745,123,666	0	4,745,123,666
기타포괄손익공정가치지분상품평가손익	0	0	0	(711,496,986)	0	0	(711,496,986)
순확정급여부채의 재측정요소	0	0	0	0	0	0	0
해외사업환산손익	0	0	0	0	0	0	0
연결범위변동	0	0	0	0	0	0	0
지분법자본변동	0	0	0	14,104,822	0	0	14,104,822
주식매입선택권	0	0	24,073,263	0	0	0	24,073,263
자기주식	0	0	(1,245,000,180)	0	0	0	(1,245,000,180)
현금배당	0	0	0	0	(1,529,667,450)	0	(1,529,667,450)
2025.03.31 (기말자본)	5,127,342,500	70,676,553,176	(2,088,752,906)	2,130,462,212	72,258,667,193	0	148,104,272,175

4-4. 현금흐름표 현금흐름표

제 20 기 1분기 2025.01.01 부터 2025.03.31 까지

제 19 기 1분기 2024.01.01 부터 2024.03.31 까지

(단위 : 원)

	제 20 기 1분기	제 19 기 1분기
영업활동으로 인한 현금흐름	11,064,297,619	4,621,746,658
영업으로부터 창출된 현금흐름	11,245,479,805	4,383,604,114
이자지급	(71,084,828)	(92,057,351)
법인세 납부	(643,101,855)	(33,639,310)
이자수취	147,278,877	203,779,063
배당금수취	385,725,620	160,060,142
투자활동으로 인한 현금흐름	(3,044,310,363)	(7,114,078,424)
1. 투자활동으로 인한 현금유입액	7,143,626,347	3,029,377,680
단기금융자산의 처분	0	0
단기대여금의 감소	38,179,497	29,377,680
당기손익공정가치금융자산의 처분	6,942,689,231	3,000,000,000
기타포괄손익공정가치금융자산의 처분	0	0
관계기업투자주식의 처분	160,329,983	0
종속기업투자주식 처분	0	0
임차보증금 감소	2,427,636	0
유형자산의 처분	0	0
2. 투자활동으로 인한 현금유출액	(10,187,936,710)	(10,143,456,104)
단기대여금의 증가	(5,449,999,550)	(3,300,169,060)
장기대여금의 증가	(200,000,000)	0
임차보증금의 증가	0	0
기타보증금의 증가	0	0
시설물이용권의 증가	0	0
기타장기채권의 증가	0	0
당기손익공정가치금융자산의 취득	(4,314,810,796)	(4,614,939,432)

기타포괄손익공정가치금융자산의 취득	0	0
투자부동산의 취득	0	0
유형자산의 취득	(108,126,364)	(462,364,000)
무형자산의 취득	(115,000,000)	(266,198,636)
관계기업투자주식의 취득	0	(965,531,000)
종속기업투자주식 취득	0	(534,253,976)
종속기업투자주식 처분 순현금흐름	0	0
재무활동으로 인한 현금흐름	(1,452,726,829)	(476,288,637)
1. 재무활동으로 인한 현금유입액	0	0
장기차입금의 차입	0	0
임대보증금의 증가	0	0
주식매입선택권의 행사	0	0
자기주식의 처분	0	0
2. 재무활동으로 인한 현금유출액	(1,452,726,829)	(476,288,637)
장기차입금의 상환	0	0
임대보증금의 감소	0	0
리스부채의 상환	(207,726,649)	(282,461,597)
무상증자주식발행	0	0
자기주식의 취득	(1,245,000,180)	(193,827,040)
배당금의 지급	0	0
현금및현금성자산의 증가	6,567,260,427	(2,968,620,403)
기초현금및현금성자산	98,252,928,491	65,417,960,386
현금및현금성자산의 환율변동효과	0	2,076,312
기말현금및현금성자산	104,820,188,918	62,451,416,295

5. 재무제표 주석

1. 일반 사항

주식회사 쿠콘(이하 "당사")는 2006년 12월 14일 설립되어 스크래핑 기술을 이용한 비즈니스 정보 제공 서비스 및 전자금융 네트워크를 이용한 페이먼트 서비스를 주요한 영업활동으로 영위하고 있으며, 당사의 본점 소재지는 서울특별시 영등포구 영신로 220 KnK디지털타워 19층에 위치하고 있습니다.

또한, 당사는 2018년 5월 1일자로 케이아이비넷 주식회사를 흡수합병하였으며, 2018년 12월 24일자로 핀트윈 주식회사를 흡수합병하였습니다. 당사는 2021년 이사회 결의에 따라 코스닥 시장 상장을 위한 신주발행 승인을 가결하여 2021년 4월 28일 코스닥시장에 상장되었습니다.

당분기말 현재 당사의 보통주발행주식수는 10,254,685주이며, 자본금은 5,127백만원입니다.

다. 당분기말 현재 당사의 주요 주주현황은 다음과 같습니다.

주주명	소유주식수(주)	지분율(%)
위피앤씨 주식회사	2,525,588	24.63
민창원	513,000	5.00
김종현	384,011	3.74
장영환	371,885	3.63
케이아이비솔루션(주)	307,641	3.00
코나아이(주)	307,641	3.00
엄봉성	255,242	2.49
기타주주	5,589,677	54.51
합 계	10,254,685	100.00

1-2. 종속기업의 현황

전기말 종속기업 처분 및 합병으로 인하여 연결대상 종속기업은 없습니다. (주석2-1,35,36 참조)

1-3. 연결대상 종속기업의 요약 재무정보

종속기업의 보고기간말 현재 요약재무상태표와 동일로 종료되는 보고기간의 요약포괄손익 계산서는 다음과 같습니다. 요약재무제표는 내부거래 제거 전의 금액이며, 지배력 상실 전 요약포괄손익계산서 및 요약현금흐름표를 기재하였습니다.(단위: 원)

<전기>

구분	WEBCASH(TIANJIN) TECHNICAL DEVELOPMENT CO.,LTD.	브이디피랩스 주식회사(*1)
<요약포괄손익계산서>		
영업수익	34,265,429	-
당기순이익	(6,330,436)	(30,909,329)
총포괄손익	(11,184,684)	(30,909,329)
<요약현금흐름표>		
영업활동현금흐름	(8,870,878)	(564,008)
투자활동현금흐름	-	-
재무활동현금흐름	-	-
현금및현금성자산의 증감	(8,870,878)	(564,008)

(*1) 관계기업에서 종속기업투자 대체 후 합병전까지 요약포괄손익계산서 및 요약현금흐름표를 기재하였습니다.

1-4. 연결대상범위의 변동

보고기간 중 신규로 재무제표에 포함되거나 제외된 종속기업은 다음과 같습니다.

<전기>

종속기업	변동내용	사유
WEBCASH(TIANJIN) TECHNICAL DEVELOPMENT CO.,LTD.	종속기업투자 제외	주식 처분
브이디피랩스 주식회사	관계기업투자에서 종속기업투자 대체 및 합병소멸	주식 추가 취득 및 흡수합병

2. 재무제표 작성기준

2-1 재무제표 작성기준

당사의 분기재무제표는 기업회계기준서 제1034호 '중간재무보고'에 따라 작성되었으며 연차 재무제표에서 요구되는 정보에 비하여 적은 정보를 포함하고 있습니다.

분기재무제표는 보고기간말 현재 유효한 한국채택국제회계기준에 따라 작성되었으며, 분기 재무제표를 작성하기 위하여 채택한 중요한 회계정책은 별도의 언급이 없는 한 전기 연차 재무제표 작성시 채택한 회계정책과 동일하게 적용되었습니다.

분기재무제표 작성을 위하여 채택한 중요한 회계정책은 다음과 같습니다.

2-1-1 당사가 채택한 제·개정 기준서 및 해석서

당사는 2025년 1월 1일 이후 개시하는 회계기간부터 적용한 제·개정 기준서 및해석서는 다음과 같습니다.

(1) 기업회계기준서 제1021호 '환율변동효과', 제1101호 '한국채택국제회계기준 최초채택' 개정 - 교환가능성 결여

다른 통화와의 교환가능성을 평가하고 교환가능성 결여 시 현물환율을 추정하도록 하며 그러한 영향에 대한 추가 공시를 요구하는 기업회계기준서 제1021호 '환율변동효과', 제 1101호 '한국채택국제회계기준의 최초채택'이 개정되었습니다. 이 개정사항은 다른 통화와의 교환가능성 결여로 기업이 노출되는 위험 및 영향을 재무제표이용자가 이해할 수 있도록 도움을 주기 위한 것입니다.

당사는 동 개정으로 인해 재무제표에 중요한 영향은 없습니다.

2.1.2 공표되었으나 아직 시행되지 않은 제·개정 기준서 및 해석서

당분기말 현재 제정·공표되었으나 시행일이 도래하지 않아 당사가 채택하지 않은 한국채택국제회계기준의 기준서 및 해석서는 다음과 같습니다.

(1) 기업회계기준서 제1109호 '금융상품', 제1107호 '금융상품: 공시' 개정실무에서 제기된 의문에 대응하고 새로운 요구사항을 포함하기 위해 기업회계기준서 제1109호 '금융상품'과 제1107호 '금융상품: 공시'가 개정되었습니다.

동 개정사항은 2026년 1월 1일 이후 시작하는 회계연도부터 적용되며, 조기적용이 허용됩니다.

다. 주요 개정내용은 다음과 같습니다.

당사는 해당 기준서의 개정이 재무제표에 미치는 중요한 영향은 없습니다.

- 특정 기준을 충족하는 경우, 결제일 전에 전자지급시스템을 통해 금융부채가 결제된 것으로(제거된 것으로) 간주할 수 있도록 허용
- 금융자산이 원리금 지급만으로 구성되어 있는지의 기준을 충족하는지 평가하기 위한 추가 지침을 명확히 하고 추가함.
- 계약상 현금흐름의 시기나 금액을 변경시키는 계약조건이 기업에 미치는 영향과 기업이 노출되는 정도를 금융상품의 각 종류별로 공시
- 기타포괄손익-공정가치측정 금융자산 지정 지분상품에 대한 추가 공시

2-2 회계정책

재무제표의 작성에 적용된 중요한 회계정책과 계산방법은 주석 2.1.1에서 설명하는 제·개정 기준서의 적용으로 인한 변경 및 아래 문단에서 설명하는 사항을 제외하고는 전기 재무제표 작성에 적용된 회계정책이나 계산방법과 동일합니다.

3. 중요한 회계정책

분기재무제표의 작성에 적용된 중요한 회계정책은 전기 재무제표 작성시 적용된 회계정책과 동일합니다.

4. 재무위험관리

당사는 신용위험, 유동성 위험 및 시장위험(환위험과 이자율위험, 기타가격위험으로 구분)에 노출되어 있습니다. 이러한 위험요소들을 관리하기 위하여 당사는 각각 위험들에 대해 지속적인 모니터링과 예측을 실시하고 그에 대응하는 위험관리정책을 실시하고 있습니다.

4-1. 신용위험

신용위험이란 고객이나 거래상대방이 금융상품에 대한 계약상의 의무를 이행하지 않아 당사가 채무손실을 입을 위험을 의미합니다. 당사는 채무자의 채무불이행으로 인한 위험을 통제하기 위해 상대방의 신용도를 감안하여 충분한 담보를 확보한 후 거래를 실시하고 있습니다. 거래 상대방에 대한 신용도 측정은 외부의 독립적인 신용평가기관으로부터 제공 받은 신용등급을 기준으로 하되, 자료의 획득이 불가능한 경우에는 거래 당사자와의 사이에서 획득된 거래 정보를 사용하여 신용도를 측정하여 거래에 수반되는 신용 위험 회피에 활용하고 있으며 거래처의 신용도 측정은 지속적으로 실시하고 있습니다.

신용위험에 대한 최대노출정도는 다음과 같습니다.(단위 : 원)

구분	당분기말	전기말
현금성자산	104,820,188,918	98,252,928,491
매출채권	8,213,858,305	7,911,400,599
당기손익공정가치채무증권(유동)	14,342,746,462	10,313,505,247
당기손익공정가치채무증권(비유동)	31,670,019,144	37,341,631,197
기타금융자산(유동)	25,291,796,749	19,732,810,859
기타금융자산(비유동)	11,772,691,104	11,495,339,262

합 계	196,111,300,682	185,047,615,655
-----	-----------------	-----------------

4-2. 유동성위험

유동성위험이란 당사가 금융부채에 관련된 의무를 충족하는데 어려움을 겪게 될 위험을 의미합니다. 당사는 주기적인 현금흐름 점검 및 예측을 통하여 유동성위험을 관리하고 있으며, 예기치 못한 상황의 발생에 따른 단기적인 금융부채 및 지급 의무를 대비하기 위하여 일정수준의 예금 등을 보유하고 있습니다.

당사의 유동성 위험 분석내용은 다음과 같습니다. (단위 : 원)

구 분	당분기말		전기말	
	1년 미만	1년이상 5년미만	1년 미만	1년이상 5년미만
차입금(*1)	272,284,833	5,617,500,000	273,214,567	5,670,000,000
리스부채(*1)	822,721,000	374,284,130	807,934,000	450,689,090
기타금융부채(리스부채제외)(*2)	110,349,423,314	142,000,000	102,375,203,290	142,000,000
합 계	111,444,429,147	6,133,784,130	103,456,351,857	6,262,689,090

(*1) 현재가치 할인을 하지 않은 금액이며, 만기까지 이자비용이 포함된 금액입니다.

(*2) 기타금융부채 내의 고객정산예수금(당분기말 100,773,131천원 및 전기말 94,363,183천원)은 금융자산인 현금및현금성자산(주석7 참조)과 연계되어 있으며, 따라서 유동성 위험에 미치는 효과는 제한적입니다.

4-3. 시장위험

시장위험이란 시장가격의 변동으로 인하여 금융상품의 공정가치나 미래현금흐름이 변동할 위험을 의미합니다. 시장가격 관리의 목적은 수익은 최적화하는 반면 수용가능한 한계 이내로 시장위험 노출을 관리 및 통제하는 것입니다.

① 환위험

주요 환관리 대상 통화는 일본엔화, 달러화 및 유로화이며, 환율변동에 따른 재무적인 위험을 최소화하여 안정적인 영업활동을 영위하고자 제반 환위험에 대해서 당사 자체의 환관리지침 및 거래규정에 따라서 지속적으로 평가 및 관리하고 있고, 필요시 금융기관과의 파생상품 거래를 통해 환위험을 헷지하고 있으며 투기적 거래는 엄격히 제한하고 있습니다.

당사는 국제적으로 영업활동을 영위하고 있어 외환위험, 특히 주로 달러화 및 일본엔화 등과 관련된 환율변동위험에 노출되어 있습니다. 외환위험은 미래예상거래, 인식된 자산과 부채와 관련하여 발생하고 있습니다.

기능통화 이외의 외화로 표시된 화폐성자산 및 부채의 장부금액은 다음과 같습니다.(단위 : 원)

과 목	통 화	당분기말		전기말	
		외 화	원화 환산액	외 화	원화 환산액
매출채권	JPY	11,096,809	108,944,032	13,040,337	122,120,148
	EUR	55,315.79	87,833,177	-	-
	USD	750	1,099,875	750	1,102,500
미지급금	JPY	200,475	1,968,183	-	-

미수금	EUR	27,273	43,305,433	-	-
-----	-----	--------	------------	---	---

다른 모든 변수가 일정하고 기능통화의 환율이 10% 변동 시 환율변동이 법인세비용차감전 순이익에 미치는 영향은 다음과 같습니다.(단위 : 원)

구 분	당분기말		전기말	
	10% 상승시	10% 하락시	10% 상승시	10% 하락시
JPY	10,697,585	(10,697,585)	12,212,015	(12,212,015)
EUR	13,113,861	(13,113,861)	-	-
USD	109,988	(109,988)	110,250	(110,250)

② 이자율위험

이자율 변동 위험에 노출되어 있는 당사의 예금과 차입금으로, 당사는 순이자비용의 최소화를 위하여 지속적으로 시장 이자율 변동 현황 및 시장 예측자료들을 모니터링하고 이를 통한 적절한 예금상품 가입 및 차입방법을 검토하고 있습니다. 또한, 변동이자율차입금과 고정이자율차입금의 비중을 적절히 조절하여 이자율 변동 위험을 관리하고 있습니다.

보고기간말 현재 다른 모든 변수가 일정하고 이자율의 10bp 변동시 당사의 법인세비용차감 전순이익에 미치는 영향은 아래 표와 같습니다.(단위 : 원)

지 수	법인세비용차감전순이익에 대한 영향	
	당분기말	전기말
상승 시	(40,000)	(40,000)
하락 시	40,000	40,000

③ 기타가격위험

당사는 지분상품에서 발생하는 가격변동위험에 노출되어 있습니다. 지분상품은 매매 목적이 아닌 전략적 목적으로 보유하고 있습니다.

보고기간말 현재 공정가치로 평가하는 당기손익공정가치지분상품 및 기타포괄손익공정가치지분상품은 당분기말 및 전기말 현재 각각 31,135백만원 및 32,098백만원이며, 다른 변수가 일정하고 지분상품의 가격이 10% 변동할 경우 가격변동이 자본에 미치는 영향(법인세효과 고려 후)은 당분기말 및 전기말 현재 각각 2,463백만원 및 2,539백만원입니다.

4-4. 자본관리

당사는 산업내 다른 기업과 일관되게 자본조달비율에 기초하여 자본을 관리하고 있습니다. 자본조달비율은 순부채를 총자본으로 나누어 산출하고 있습니다.

순부채는 총부채에서 현금및현금성자산을 차감한 금액이며 총자본은 재무상태표의 '자본'에 순부채를 가산한 금액입니다.(단위 : 원)

구 분	당분기말	전기말
총부채	124,690,678,920	116,118,060,118
차감: 현금및현금성자산	104,820,188,918	98,252,928,491

순부채(A)	19,870,490,002	17,865,131,627
자본총계(B)	148,104,272,175	146,807,135,040
총자본(C=A+B)	167,974,762,177	164,672,266,667
자본조달비율(D=A/C)	11.83%	10.85%

5. 금융상품 범주별 분류 및 공정가치

5-1. 보고기간말 현재 당사의 범주별 금융상품 분류내용 및 장부금액과 공정가치는 다음과 같습니다.(단위 : 원)

구 분	당분기말		전기말	
	장부금액	공정가치	장부금액	공정가치
<금융자산>				
현금및현금성자산	104,820,188,918	104,820,188,918	98,252,928,491	98,252,928,491
매출채권	8,213,858,305	8,213,858,305	7,911,400,599	7,911,400,599
당기손익공정가치금융자산	59,972,424,786	59,972,424,786	61,678,574,334	61,678,574,334
기타포괄손익공정가치금융자산	17,175,424,419	17,175,424,419	18,074,914,919	18,074,914,919
기타금융자산	37,064,487,853	37,064,487,853	31,228,150,121	31,228,150,121
합 계	227,246,384,281	227,246,384,281	217,145,968,464	217,145,968,464
<금융부채>				
차입금	5,660,000,000	5,660,000,000	5,660,000,000	5,660,000,000
기타금융부채	111,635,692,502	111,635,692,502	103,713,665,054	103,713,665,054
합 계	117,295,692,502	117,295,692,502	109,373,665,054	109,373,665,054

금융상품 중 유동자산으로 분류된 매출채권 등의 경우 장부금액을 공정가치의 합리적인 근사치로 추정하고 있으며, 기타 금융상품에 대해서는 현금흐름의 할인기법 등의 기타 기법을 사용하고 있습니다. 당분기 중 당사의 금융자산과 금융부채 공정가치에 영향을 미치는 사업 환경 및 경제적인 환경의 유의적인 변동은 없습니다.

5-2 공정가치 서열체계

다음 표에서는 공정가치로 인식되는 금융상품을 공정가치 측정방법별로 분석하였습니다.

공정가치 측정의 투입변수 특징에 따른 공정가치 서열체계는 다음과 같습니다.

구 분	내 용
수준 1	동일한 자산이나 부채에 대한 활성시장의 공시가격
수준 2	직접적으로 또는 간접적으로 관측가능한, 자산이나 부채에 대한 투입변수
수준 3	관측가능한 시장자료에 기초하지 않은, 자산이나 부채에 대한 투입변수

보고기간말 현재 반복적으로 공정가치로 측정되는 당사의 금융상품의 공정가치서열체계에 따른 수준별 공시는 다음과 같습니다.(단위 : 원)

<당분기말>

구 분	수준 1	수준 2	수준 3	합계
반복적인 공정가치 측정치				
당기손익-공정가치 금융자산	13,959,659,180	24,216,434,550	21,796,331,056	59,972,424,786
기타포괄손익-공정가치 금융자산	9,416,007,200	-	7,759,417,219	17,175,424,419
파생상품자산	-	-	1,695,936,056	1,695,936,056

<전기말>

구 분	수준 1	수준 2	수준 3	합계
반복적인 공정가치 측정치				
당기손익-공정가치 금융자산	14,023,437,890	19,331,779,604	28,323,356,840	61,678,574,334
기타포괄손익-공정가치 금융자산	10,315,497,700	-	7,759,417,219	18,074,914,919
파생상품자산	-	-	1,695,936,056	1,695,936,056

5-3. 반복적인 공정가치 측정치의 서열체계 수준 간 이동

당사는 공정가치 서열체계의 수준 간 이동을 보고기간 말에 인식합니다.
 각 공정가치 서열체계의 수준 간 이동내용은 다음과 같습니다.

① 반복적인 측정치의 수준 1과 수준 2간의 이동내용
 - 당분기 중 수준 1과 수준 2간의 대체는 없습니다.

② 반복적인 측정치의 수준 3의 변동 내용 (단위 : 원)
 <당분기>

구 분	금융자산		
	당기손익공정가치금융자산	기타포괄손익공정가치상품	파생상품자산
기초금액	28,323,356,840	7,759,417,219	1,695,936,056
당분기손익인식액	23,775,087	-	-
기타포괄손익인식액	-	-	-
매입금액	100,000,000	-	-
매도금액	(6,650,800,871)	-	-
기말	21,796,331,056	7,759,417,219	1,695,936,056

<전기>

구 분	금융자산		
	당기손익공정가치금융자산	기타포괄손익공정가치상품	파생상품자산
기초금액	12,108,691,552	7,360,617,015	1,541,700,512
당기손익인식액	4,295,650,729	-	154,235,544

기타포괄손익인식액	-	98,829,882	-
매입금액	12,219,014,559	299,970,322	-
매도금액	(300,000,000)	-	-
기말금액	28,323,356,840	7,759,417,219	1,695,936,056

6. 금융상품 범주별 구분 및 순손익

6-1. 금융상품 범주별 장부금액은 다음과 같습니다.(단위 : 원)

구 분	당분기말	전기말
<자산>		
당기손익공정가치금융자산	59,972,424,786	61,678,574,334
기타포괄손익공정가치금융자산	17,175,424,419	18,074,914,919
상각후원가금융자산	150,098,535,076	137,392,479,211
- 매출채권	8,213,858,305	7,911,400,599
- 기타금융자산	37,064,487,853	31,228,150,121
- 현금및현금성자산	104,820,188,918	98,252,928,491
합 계	227,246,384,281	217,145,968,464
<부채>		
상각후원가금융부채	117,295,692,502	109,373,665,054
- 기타금융부채	111,635,692,502	103,713,665,054
- 차입금	5,660,000,000	5,660,000,000
합 계	117,295,692,502	109,373,665,054

6-2. 보고기간의 범주별 금융상품의 순손익은 다음과 같습니다.(단위 : 원)

구 분	당분기	전분기
당기손익공정가치금융자산	1,065,264,587	(65,805,583)
- 평가손익	913,150,987	(225,865,725)
- 처분손익	8,577,900	-
- 배당수익	143,535,700	160,060,142
파생상품자산	-	-
- 평가손익	-	-
기타포괄손익공정가치금융자산	(469,307,066)	38,853,604
- 평가손익(기타포괄손익)	(711,496,986)	38,853,604
- 배당수익	242,189,920	-
상각후원가금융자산	301,597,849	273,771,891
- 이자수익	301,597,849	273,771,891
상각후원가금융부채	(71,114,312)	(92,054,375)
- 이자비용	(71,114,312)	(92,054,375)

7. 현금및현금성자산 및 사용제한 금융상품

7-1. 보고기간말 현재 현금및현금성자산의 내용은 다음과 같습니다.(단위 : 원)

과 목	구 분	당분기말	전기말
현금및현금성자산	보통예금	104,820,188,918	98,252,928,491

7-2. 보고기간말 현재 당사의 사용이 제한된 금융상품의 내용은 다음과 같습니다.(단위 : 원)

구 분	예금의종류	당분기말	전기말	사용제한내용
현금및현금성자산	보통예금	89,709,184,468	83,529,694,474	지급결제 정산자금

8. 당기손익공정가치측정금융자산

8-1. 보고기간말 현재 당기손익공정가치측정금융자산의 내용은 다음과 같습니다.(단위 : 원)

구 분	당분기말	전기말
유동항목	14,342,746,462	10,313,505,247
- 운용자산상품	14,342,746,462	10,313,505,247
비유동항목	45,629,678,324	51,365,069,087
- 상장주식	13,959,659,180	14,023,437,890
- 상환전환우선주	19,372,730,066	19,372,730,066
- 조합출자금	723,600,990	699,825,903
- 저축성보험	528,600,800	513,640,400
- 운용자산상품	11,045,087,288	16,755,434,828
합 계	59,972,424,786	61,678,574,334

8-2. 보고기간 중 당기손익공정가치측정금융자산과 관련된 손익내용은 다음과 같습니다.(단위 : 원)

구 분	당분기	전분기
당기손익공정가치지분상품 관련 손익	371,645,350	231,827,992
- 당기손익공정가치지분상품 평가이익	219,531,750	71,767,850
- 당기손익공정가치지분상품 처분이익	8,577,900	-
- 배당금수익	143,535,700	160,060,142
당기손익공정가치채무상품 관련 손익	693,619,237	(297,633,575)
- 당기손익공정가치채무상품 평가이익	724,663,280	52,775,058
- 당기손익공정가치채무상품 평가손실	(31,044,043)	(350,408,633)
합 계	1,065,264,587	(65,805,583)

(*) 시장성 없는 비상장주식은 공정가치 결정을 위한 정보가 불충분하고, 공정가치 범위가 넓어 원가를 공정가치 최선의 추정치로 보았습니다.

8-3. 보고기간 중 당기손익공정가치측정금융자산의 변동내용은 다음과 같습니다.(단위 : 원)
<당분기>

구분	기초	취득	처분	대체	평가손익	기말
유동	10,313,505,247	4,000,000,000	-	-	29,241,215	14,342,746,462
비유동	51,365,069,087	314,810,796	(6,934,111,331)	-	883,909,772	45,629,678,324
합계	61,678,574,334	4,314,810,796	(6,934,111,331)	-	913,150,987	59,972,424,786

<전기>

구분	기초	취득	처분	대체	평가손익	전기말
유동	15,028,028,432	4,000,000,000	(6,000,000,000)	(2,491,151,302)	(223,371,883)	10,313,505,247
비유동	34,819,577,664	12,278,357,479	(2,089,553,555)	2,491,151,302	3,865,536,197	51,365,069,087
합계	49,847,606,096	16,278,357,479	(8,089,553,555)	-	3,642,164,314	61,678,574,334

9. 기타포괄손익공정가치측정금융자산

9-1. 보고기간말 현재 기타포괄손익공정가치측정금융자산의 내용은 다음과 같습니다.(단위 : 원)

구분	당분기말	전기말
<비유동자산>		
- 비상장주식(*)	7,759,417,219	7,759,417,219
- 상장주식	9,416,007,200	10,315,497,700
합계	17,175,424,419	18,074,914,919

(*) 당사가 보유중인 비상장주식 중 포스페이스랩(주) 투자주식과 관련하여 당사는 이해관계인의 사전 동의없이 보유 지분을 제3자에게 매각할 수 없습니다. 또한 이해관계인이 자신이 보유하고 있는 지분의 전부 또는 일부를 제3자에게 매도하고자 하는 경우, 당사는 이해관계인의 주식 매도에 참여하여 동일한 조건으로 우선하여 매수할 수 있는 권리(우선매수권, Right of First Refusal)와 이해관계인과 동일한 조건으로 당사의 보유 지분을 공동으로 매도할 수 있는 권리(동반매도청구권, Tag Along Right)를 보유하고 있습니다.

한편, 상기 지분상품을 처분시에는 관련 기타포괄손익누계액은 이익잉여금으로 재분류되며 당기손익으로 재분류되지 않습니다.

9-2. 보고기간 중 기가타포괄손익공정가치측정금융자산 관련된 손익내용은 다음과 같습니다.(단위 : 원)

구분	당분기	전분기
기타포괄손익공정가치측정금융자산관련 손익	242,189,920	-
- 배당금수익	242,189,920	-

9-3. 보고기간 중 기타포괄손익공정가치측정금융자산의 변동내용은 다음과 같습니다.(단위 : 원)

<당분기>

구분	기초	취득	처분	평가손익	기말
비유동	18,074,914,919	-	-	(899,490,500)	17,175,424,419

<전기>

구분	기초	취득	처분	평가손익	기말
비유동	13,222,222,615	2,175,792,022	-	2,676,900,282	18,074,914,919

10. 매출채권

10-1. 보고기간말 현재 매출채권 및 손실충당금의 내용은 다음과 같습니다.(단위 : 원)

구분	당분기말	전기말
매출채권	9,015,650,897	8,831,748,729
손실충당금	(801,792,592)	(920,348,130)
매출채권(순액)	8,213,858,305	7,911,400,599

10-2. 보고기간말 현재 매출채권의 연령분석내용은 다음과 같습니다.

당사는 매출채권에 대해 전체 기간 기대신용손실을 사용하는 간편법을 적용합니다. 기대신용손실을 측정하기 위해 매출채권은 신용위험 특성과 연체일을 기준으로 구분하였습니다. 기대신용손실에는 미래전망정보가 포함됩니다. 보고기간말 현재 손실충당금은 다음과 같습니다.(단위 : 원)

<당분기말>

구분	90일 이내 연체 및 정상채권	180일 이내 연체	270일 이내 연체	1년 이내 연체	개별 손상채권	개별정상채권	계
기대 손실률	1.14%	30.27%	66.80%	76.02%	100.00%		
총 장부금액	7,763,705,858	278,177,359	26,035,552	43,040,954	419,008,394	485,682,780	9,015,650,897
손실충당금	(88,204,933)	(84,195,236)	(17,390,813)	(32,717,899)	(419,008,394)	(160,275,317)	(801,792,592)
합계	7,675,500,925	193,982,123	8,644,739	10,323,055	-	325,407,463	8,213,858,305

<전기말>

구분	90일 이내 연체 및 정상채권	180일 이내 연체	270일 이내 연체	1년 이내 연체	개별 손상채권	개별정상채권	계
기대 손실률	1.42%	28.97%	66.81%	75.23%	100.00%		
총 장부금액	7,112,943,626	857,963,862	51,199,093	75,186,042	354,944,226	379,511,880	8,831,748,729
손실충당금	(100,840,238)	(248,561,457)	(34,204,161)	(56,559,128)	(354,944,226)	(125,238,920)	(920,348,130)
합계	7,012,103,388	609,402,405	16,994,932	18,626,914	-	254,272,960	7,911,400,599

10-3. 보고기간 중 손실충당금의 변동내용은 다음과 같습니다.(단위 : 원)

구분	당분기	전분기
기초금액	920,348,130	435,642,230
대손상각	(110,818,994)	249,367,972
제각	(7,736,544)	(11,765,980)
기말금액	801,792,592	673,244,222

10-4. 보고기간 중 손상과 관련하여 당기손익에 인식된 금액은 다음과 같습니다.(단위 : 원)

과목	당분기	전분기
손상차손	(110,818,994)	249,367,972
- 영업비용 중 대손상각비	(110,818,994)	249,367,972

11. 기타금융자산

보고기간말 현재 기타금융자산의 내용은 다음과 같습니다.(단위 : 원)

<유동자산>

구분	당분기말	전기말
단기대여금	8,987,353,612	4,925,534,234
미수수익	164,839,932	90,300,438
미수금	16,139,603,205	14,716,976,187
임차보증금	-	-
합계	25,291,796,749	19,732,810,859

<비유동자산>

구분	당분기말	전기말
장기대여금	300,000,000	100,000,000
임차보증금	2,246,092,000	2,248,519,636
현재가치할인차금	(98,191,445)	(130,592,628)
시설물이용권반환금	5,331,666,900	5,331,666,900
현재가치할인차금	(718,810,207)	(766,188,502)
기타보증금	15,694,000	15,694,000
파생상품자산(*1)	1,695,936,056	1,695,936,056
기타장기채권(*2)	3,000,303,800	3,000,303,800
합계	11,772,691,104	11,495,339,262

(*1) 당사가 취득한 상장주식 관련하여 해당 주식의 종가가 5년 이내에 특정기간 동안 연속하여 일정금액에 미달할 경우 당사는 동 매매계약을 해지할 권리가 있습니다. 계약이 해지되는 경우 매도인은 최초 주식매각금액을 당사에게 반환해야 할 의무가 있으며, 당사는 상기 계약상 권리의 공정가치를 과생상품자산으로 계상하였습니다.

(*2) 당사 취득한 (주) 에듀윌 주식과 관련하여 회사와 (주)에듀윌의 특수관계자간 약정에 의하면 특정한 가격으로 거래 상대방에게 해당 주식의 매수 또는 매도를 청구할 수 있는 권리를 각각 보유하고 있으며 이에 따라 회사는 실질적으로 해당 유가증권의 보유에 따르는 위험과 효익의 대부분을 보유하고 있지 않으므로 동 유가증권을 기타장기채권으로 분류하였습니다.

12. 기타자산

보고기간말 현재 기타자산의 내용은 다음과 같습니다.(단위 : 원)

<유동자산>

구분	당분기말	전기말
선급금	337,037,903	556,754,971
선급비용	11,315,812	14,932,027
합계	348,353,715	571,686,998

13. 투자부동산

13-1. 보고기간 종료일 현재 투자부동산의 내역은 다음과 같습니다. (단위 : 원)

구분	당분기말			전기말		
	취득원가	감가상각누계액	장부금액	취득원가	감가상각누계액	장부금액
토지	4,001,664,751	-	4,001,664,751	4,001,664,751	-	4,001,664,751
건물	3,243,569,035	(204,635,098)	3,038,933,937	3,243,569,035	(184,362,794)	3,059,206,241
합계	7,245,233,786	(204,635,098)	7,040,598,688	7,245,233,786	(184,362,794)	7,060,870,992

13-2. 보고기간의 투자부동산 변동내용은 다음과 같습니다.(단위 : 원)

<당분기>

구분	기초	취득	처분	감가상각비	기말
토지	4,001,664,751	-	-	-	4,001,664,751
건물	3,059,206,241	-	-	(20,272,304)	3,038,933,937
합계	7,060,870,992	-	-	(20,272,304)	7,040,598,688

<전분기>

구분	기초	취득	처분	감가상각비	기말
토지	4,001,664,751	-	-	-	4,001,664,751
건물	3,140,295,466	-	-	(20,272,304)	3,120,023,162

합 계	7,141,960,217	-	-	(20,272,304)	7,121,687,913
-----	---------------	---	---	--------------	---------------

13-3. 당분기 및 전분기 중 투자부동산에서 발생한 임대수익은 49,800천원 및 49,800천원이며, 당분기말 현재 투자부동산의 공정가치는 장부금액과 유의적인 차이가 없습니다.

14. 유형자산

14-1. 보고기간말 현재 유형자산 장부금액의 구성내용은 다음과 같습니다.(단위 : 원)

<당분기말>

구분	취득원가	감가상각누계액	장부금액
토지(*)	3,018,148,968	-	3,018,148,968
건물	3,382,440,277	(538,488,908)	2,843,951,369
기계장치	156,109,950	(156,109,950)	-
비품	18,861,857,735	(15,332,397,919)	3,529,459,816
시설장치	1,187,846,211	(655,423,139)	532,423,072
합 계	26,606,403,141	(16,682,419,916)	9,923,983,225

<전기말>

구분	취득원가	감가상각누계액	장부금액
토지	3,018,148,968	-	3,018,148,968
건물	3,382,440,277	(517,348,661)	2,865,091,616
기계장치	156,109,950	(156,109,950)	-
비품	18,812,817,735	(14,828,818,533)	3,983,999,202
시설장치	1,187,846,211	(616,769,935)	571,076,276
합 계	26,557,363,141	(16,119,047,079)	10,438,316,062

14-2. 보고기간의 유형자산 변동내용은 다음과 같습니다.(단위 : 원)

<당분기>

구분	기초	취득	처분	감가상각비	연결범위 변동	환율변동	기말
토지	3,018,148,968	-	-	-	-	-	3,018,148,968
건물	2,865,091,616	-	-	(21,140,247)	-	-	2,843,951,369
비품	3,983,999,202	49,040,000	-	(503,579,386)	-	-	3,529,459,816
시설장치	571,076,276	-	-	(38,653,204)	-	-	532,423,072
합 계	10,438,316,062	49,040,000	-	(563,372,837)	-	-	9,923,983,225

<전분기>

구분	기초	취득	처분	감가상각비	연결범위 변동	환율변동	기말
----	----	----	----	-------	---------	------	----

토지	3,018,148,968	-	-	-	-	-	3,018,148,968
건물	2,949,652,619	-	-	(21,140,247)	-	-	2,928,512,372
비품	5,348,134,873	216,840,000	-	(587,766,205)	-	22,910	4,977,231,578
시설장치	561,308,342	162,889,000	-	(45,158,258)	-	-	679,039,084
합 계	11,877,244,802	379,729,000	-	(654,064,710)	-	22,910	11,602,932,002

14-3. 보고기간 말 현재 당사가 보유하고 있는 직장어린이집 용도의 토지 및 건물에 대해 직장어린이집 지원금을 수령에 따라 2029년 1월 10일까지는 보조금을 지원한 근로복지공단 이사장의 승인 없이 보조금의 교부 목적에 위배되는 용도에 사용, 양도, 교환, 대여 및 담보의 제공이 금지되어 있습니다.

15. 리스

15-1. 보고기간말 현재 기초자산유형별 사용권자산의 내역은 다음과 같습니다.(단위 : 원)

구분	당분기말			전기말		
	취득원가	감가상각누계액	장부가액	취득원가	감가상각누계액	장부가액
건물	826,624,771	(545,107,871)	281,516,900	837,247,860	(501,477,868)	335,769,992
차량운반구	639,011,249	(353,902,398)	285,108,851	518,405,722	(304,230,895)	214,174,827
시설장치	1,321,273,103	(716,013,402)	605,259,701	1,321,273,103	(609,202,863)	712,070,240
합 계	2,786,909,123	(1,615,023,671)	1,171,885,452	2,676,926,685	(1,414,911,626)	1,262,015,059

15-2. 보고기간 중 사용권자산 변동내용은 다음과 같습니다.(단위 : 원)

<당분기>

구분	기초	취득	처분	리스변경 등	감가상각비	기말
건물	335,769,992	-	-	34,928,546	(89,181,638)	281,516,900
차량운반구	214,174,827	120,605,527	-	-	(49,671,503)	285,108,851
시설장치	712,070,240	-	-	-	(106,810,539)	605,259,701
합 계	1,262,015,059	120,605,527	-	34,928,546	(245,663,680)	1,171,885,452

<전분기>

구분	기초	취득	처분	리스변경 등	감가상각비	기말
건물	487,619,200	45,551,635	-	-	(107,571,757)	425,599,078
차량운반구	240,710,885	82,702,721	-	-	(37,040,739)	286,372,867
시설장치	1,930,815,353	200,719,049	(176,881,044)	-	(177,089,984)	1,777,563,374
합 계	2,659,145,438	328,973,405	(176,881,044)	-	(321,702,480)	2,489,535,319

15-3. 당분기 및 전분기 중 리스와 관련해 손익으로 인식된 금액은 다음과 같습니다.(단위 : 원)

구분	당분기	전분기
사용권자산의 감가상각비		

건물	89,181,638	107,571,757
차량운반구	49,671,503	37,040,739
시설장치	106,810,539	177,089,984
소 계	245,663,680	321,702,480
단기리스료 등	17,304,948	43,044,227
리스부채에 대한 이자비용	18,471,311	38,862,453

당분기 및 전분기 중 리스의 총 현금유출(이자포함)은 각각 243,503천원 및 321,324천원입니다.

15-4. 보고기간말 현재 리스부채의 내역은 다음과 같습니다.(단위 : 원)

구분	당분기말		전기말	
	최소리스료	최소리스료의 현재가치	최소리스료	최소리스료의 현재가치
1년 이내	822,721,000	775,608,525	807,934,000	755,814,983
1년 초과 5년 이내	374,284,130	368,660,663	450,689,090	440,646,781
합 계	1,197,005,130	1,144,269,188	1,258,623,090	1,196,461,764

16. 무형자산

16-1. 보고기간말 현재 무형자산 장부금액의 구성내용은 다음과 같습니다.(단위 : 원)

구분	당분기말				전기말			
	취득원가	상각누계액	손상차손누계액	장부가액	취득원가	상각누계액	손상차손누계액	장부가액
영업권	2,042,412,872	-	-	2,042,412,872	2,042,412,872	-	-	2,042,412,872
고객관계	2,172,442,144	(1,669,562,015)	-	502,880,129	2,172,442,144	(1,609,216,400)	-	563,225,744
기술가치	793,934,499	(793,934,499)	-	-	793,934,499	(793,934,499)	-	-
개발비	801,719,810	(80,171,980)	-	721,547,830	801,719,810	(40,085,990)	-	761,633,820
산업재산권	1,229,677,214	(317,706,792)	-	911,970,422	1,226,942,114	(260,293,415)	-	966,648,699
소프트웨어	8,189,829,772	(5,552,768,281)	-	2,637,061,491	8,131,629,772	(5,268,048,502)	-	2,863,581,270
시설물이용권	1,491,549,338	(796,968,673)	-	694,580,665	1,491,549,338	(746,854,587)	-	744,694,751
회원권	230,000,000	-	-	230,000,000	230,000,000	-	-	230,000,000
합 계	16,951,565,649	(9,211,112,240)	-	7,740,453,409	16,890,630,549	(8,718,433,393)	-	8,172,197,156

16-2. 보고기간의 무형자산 변동내용은 다음과 같습니다.(단위 : 원)

<당분기>

구분	기초	취득	상각	대체	연결범위 변동	기말
영업권	2,042,412,872	-	-	-	-	2,042,412,872
고객관계	563,225,744	-	(60,345,615)	-	-	502,880,129
기술가치	-	-	-	-	-	-
개발비	761,633,820	-	(40,085,990)	-	-	721,547,830
산업재산권	966,648,699	-	(57,413,377)	2,735,100	-	911,970,422
소프트웨어	2,863,581,270	58,200,000	(284,719,779)	-	-	2,637,061,491
시설물이용권	744,694,751	-	(50,114,086)	-	-	694,580,665

회원권	230,000,000	-	-	-	-	230,000,000
합 계	8,172,197,156	58,200,000	(492,678,847)	2,735,100	-	7,740,453,409

<전분기>

구분	기초	취득	상각	대체	연결범위 변동	기말
영업권	2,042,412,872	-	-	-	881,991,148	2,924,404,020
고객관계	804,608,204	-	(60,345,615)	-	-	744,262,589
기술가치	-	-	-	-	-	-
산업재산권	110,026,143	-	(11,935,784)	-	76,810,000	174,900,359
소프트웨어	3,007,858,280	135,198,636	(260,211,627)	-	-	2,882,845,289
시설물이용권	431,847,382	-	(39,257,061)	-	-	392,590,321
회원권	230,000,000	-	-	-	-	230,000,000
합 계	6,626,752,881	135,198,636	(371,750,087)	-	958,801,148	7,349,002,578

17. 관계기업투자

17-1. 보고기간말 현재관계기업투자의 내용은 다음과 같습니다.

회사명	소재국가	소유지분율(%)		결산월	관계기업 활동의 성격 등
		당분기말	전기말		
KOSIGN(Cambodia) Investment Co.,Ltd.	캄보디아	45.45	45.45	12월	소프트웨어자문 / 개발 및 공급
Miroku Webcash International Co.,Ltd.	일본	0.00	22.26	3월	소프트웨어자문 / 개발 및 공급
위플렉스 주식회사	한국	43.55	43.55	12월	기업복지 전문서비스
웹케시글로벌 주식회사	한국	32.18	32.18	12월	소프트웨어개발 및 공급
웹케시아이앤씨 주식회사	한국	47.17	47.17	12월	컨설팅
웹케시씨앤에스 주식회사	한국	30.00	30.00	12월	소프트웨어자문 / 개발 및 공급
트래포트 주식회사	한국	29.94	0.00	12월	소프트웨어개발 및 공급

17-2. 보고기간 중 관계기업투자의 변동내용은 다음과 같습니다.(단위 : 원)

<당분기>

기업명	기초금액	취득	지분법평가		대체 및 기타	기말
			지분법손익	지분법자본변동		
KOSIGN(Cambodia) Investment Co.,Ltd.	747,977,615	-	(33,260,771)	(2,097,786)	-	712,619,058
Miroku Webcash International Co.,Ltd.	172,541,017	-	-	-	(172,541,017)	-
위플렉스 주식회사	11,715,919,492	-	(113,661,955)	-	-	11,602,257,537
웹케시글로벌 주식회사	1,223,749,750	-	(73,338,921)	-	-	1,150,410,829
웹케시아이앤씨 주식회사	2,596,877,393	-	7,633,472	-	-	2,604,510,865
웹케시씨앤에스 주식회사	-	-	-	-	-	-
트래포트 주식회사	-	1,350,000,675	(55,693,177)	-	-	1,294,307,498

합 계	16,457,065,267	1,350,000,675	(268,321,352)	(2,097,786)	(172,541,017)	17,364,105,787
-----	----------------	---------------	---------------	-------------	---------------	----------------

<전분기>

기업명	기초금액	취득	지분법평가		대체 및 기타	기말
			지분법손익	지분법자본변동		
KOSIGN(Cambodia) Investment Co.,Ltd.	653,825,462	-	2,833,240	29,145,372	-	685,804,074
Miroku Webcash International Co.,Ltd.	48,633,477	-	69,402,618	(1,745,617)	-	116,290,478
위플렉스 주식회사	12,075,362,339	-	(98,989,053)	-	-	11,976,373,286
웹캐시글로벌 주식회사	1,294,034,100	965,531,000	(251,870,224)	-	-	2,007,694,876
웹캐시아이앤씨 주식회사	2,563,777,374	-	9,975,759	-	-	2,573,753,133
웹캐시씨앤에스 주식회사	729,219,297	-	(226,892,992)	-	-	502,326,305
브이디피랩스 주식회사(*)	478,413,564	-	(804,940)	-	(477,608,624)	-
합 계	17,843,265,613	965,531,000	(496,345,592)	27,399,755	(477,608,624)	17,862,242,152

(*) 전분기 중 추가 주식취득으로 인한 지분을 증가로 관계기업에서 종속기업으로 공정가치 평가 후 대체하였습니다.

17-3. 보고기간 말 현재 관계기업의 요약 재무정보는 다음과 같습니다.(단위 : 원)

<당분기>

회사명	당분기말			당분기		
	자산	부채	자본	영업수익	당분기순손익	총포괄손익
KOSIGN(Cambodia) Investment Co.,Ltd	1,789,566,665	221,804,737	1,567,761,928	727,892,946	(73,173,695)	(77,788,824)
위플렉스 주식회사	26,826,397,992	184,176,981	26,642,221,011	386,878,068	(261,001,527)	(261,001,527)
웹캐시글로벌 주식회사	5,000,774,290	1,426,334,435	3,574,439,855	915,545,583	(227,871,256)	(227,871,256)
웹캐시아이앤씨 주식회사	5,523,917,033	2,354,000	5,521,563,033	-	16,182,960	16,182,960
웹캐시씨앤에스 주식회사	2,717,372,073	4,481,962,777	(1,764,590,704)	1,855,164,212	(671,650,109)	(671,650,109)
트래포트 주식회사	2,362,370,869	1,205,565,204	1,156,805,665	209,499,818	(186,015,146)	(186,015,146)

<전분기>

회사명	전기말			전분기		
	자산	부채	자본	영업수익	당분기순손익	총포괄손익
KOSIGN(Cambodia) Investment Co.,Ltd	1,741,391,106	95,840,354	1,645,550,752	780,314,924	76,880,178	140,999,997
Miroku Webcash International CO.,LTD	1,247,395,097	472,267,641	775,127,456	552,082,168	311,786,006	303,943,953
위플렉스 주식회사	27,117,699,411	214,476,873	26,903,222,538	417,400,747	(227,308,196)	(227,308,196)
웹캐시글로벌 주식회사	5,216,996,979	1,414,685,868	3,802,311,111	743,595,667	(782,585,615)	(782,585,615)
웹캐시아이앤씨 주식회사	5,505,479,073	99,000	5,505,380,073	-	21,148,610	21,148,610
웹캐시씨앤에스 주식회사	2,348,220,394	3,441,160,989	(1,092,940,595)	1,679,083,203	(756,309,973)	(756,309,973)
브이디피랩스 주식회사	-	-	-	-	(1,829,408)	(1,829,408)

17-4. 보고기간의 관계기업 재무정보금액을 관계기업에 대한 지분의 장부금액으로 조정함

내용은 다음과 같습니다. (단위 : 원)

<당분기말>

기업명	기말순자산 (a)	연결실체지분율 (b)	순자산지분금액 (a x b)	영업권	장부금액
KOSIGN(Cambodia) Investment Co.,Ltd.	1,567,761,928	45.45%	712,619,058	-	712,619,058
위플렉스 주식회사	26,642,221,011	43.55%	11,602,257,537	-	11,602,257,537
웹케시글로벌 주식회사	3,574,439,855	32.18%	1,150,410,829	-	1,150,410,829
웹케시아이앤씨 주식회사	5,521,563,033	47.17%	2,604,510,865	-	2,604,510,865
웹케시씨앤에스 주식회사	(1,764,590,704)	30.00%	(529,377,211)	317,272,615	-
트래포트 주식회사	1,156,805,665	29.94%	346,349,123	947,958,375	1,294,307,498

<전분기말>

기업명	기말순자산 (a)	연결실체지분율 (b)	순자산지분금액 (a x b)	영업권	장부금액
KOSIGN(Cambodia) Investment Co.,Ltd.	1,508,768,956	45.45%	685,804,074	-	685,804,074
Miroku Webcash International Co.,Ltd.	522,426,169	22.26%	116,290,478	-	116,290,478
위플렉스 주식회사	27,501,301,620	43.55%	11,976,373,286	-	11,976,373,286
웹케시글로벌 주식회사	6,221,768,903	32.18%	2,002,436,917	5,257,959	2,007,694,876
웹케시아이앤씨 주식회사	5,456,356,643	47.17%	2,573,753,133	-	2,573,753,133
웹케시씨앤에스 주식회사	616,845,634	30.00%	185,053,690	317,272,615	502,326,305

17-5. 보고기간말 현재 지분법 증지로 인하여 인식하지 못한 금액은 다음과 같습니다.(단위 : 원)

<당분기>

기업명	미반영 지분법손익		미반영 지분법손익 누계	
	당분기	전분기	당분기	전기
웹케시씨앤에스 주식회사	(201,495,033)	-	(212,104,597)	(10,609,564)

18. 기타금융부채 및 기타유동부채

18-1. 보고기간말 현재 기타금융부채의 내용은 다음과 같습니다. (단위 : 원)

구분	당분기말	전기말
<유동부채>		
미지급금	4,490,890,603	3,151,794,780
리스부채	775,608,525	755,814,983
고객정산예수금	100,773,131,332	94,363,182,727

정산예수금	692,379,296	687,075,330
예수보증금	3,426,043,526	3,042,983,526
미지급비용	966,978,557	1,130,166,927
합 계	111,125,031,839	103,131,018,273
<비유동부채>		
리스부채	368,660,663	440,646,781
임대보증금	142,000,000	142,000,000
합 계	510,660,663	582,646,781

18-2. 보고기간말 현재 기타유동부채의 내용은 다음과 같습니다. (단위 : 원)

구 분	당분기말	전기말
예수금	26,631,769	19,710,255
부가세예수금	863,388,823	796,657,070
선수금	271,299,165	229,607,307
합 계	1,161,319,757	1,045,974,632

19. 차입금

19-1. 보고기간말 현재 차입금 내용은 다음과 같습니다.(단위 : 원)

구 분		차입처	연이자율(%)	만기일	당분기말	전기말	
단기차입금	원화대출	일반자금대출	농협은행	5.21	2025.09.14	10,000,000	10,000,000
		일반자금대출	경남은행	5.08	2025.10.09	10,000,000	10,000,000
		일반자금대출	기업은행	4.89	2025.11.20	10,000,000	10,000,000
		일반자금대출	국민은행	5.55	2025.11.08	10,000,000	10,000,000
		일반자금대출	광주은행	6.88	2025.12.01	20,000,000	20,000,000
		소 계					60,000,000
장기차입금(*)	원화대출	일반자금대출	기업은행	3.75	2026.04.13	5,600,000,000	5,600,000,000
합 계					5,660,000,000	5,660,000,000	

(*) 장기차입금에 대해 투자부동산을 담보로 제공하였습니다.(주석 33번 참조)

19-2. 보고기간말 현재 장기차입금 상환일정은 다음과 같습니다.(단위 : 원)

구 분	장기차입금
1년초과 2년이내	5,600,000,000

20. 순확정급여부채

20-1. 보고기간말 현재 퇴직급여채무와 관련하여 재무상태표에 인식한 내용은 다음과 같습니다.(단위 : 원)

구 분	당분기말	전기말
-----	------	-----

확정급여채무의 현재가치	6,431,509,019	6,102,599,533
사외적립자산의 공정가치	(2,253,060,772)	(2,320,399,889)
순확정급여부채	4,178,448,247	3,782,199,644

(*) 당사는 종업원을 위한 퇴직급여제도로 확정급여제도를 운영하고 있으며, 종업원 퇴직 시 근속 1년당 최종 3개월 평균급여에 지급률 등을 가감하여 지급하도록 되어 있습니다. 확정급여채무의 보험수리적 평가는 예측단위적립방식을 사용하여 적격성이 있는 독립적인 보험계리인에 의해서 수행되었습니다.

20-2. 보고기간 중 확정급여채무의 현재가치 변동내용은 다음과 같습니다.(단위 : 원)

구 분	당분기	전분기
기초	6,102,599,533	5,231,530,965
당분기기근무원가	371,356,660	351,861,354
이자비용	-	-
제도에서의 지급액 :		
- 급여의 지급	(47,932,155)	-
관계사간 전출입	5,484,981	-
기말	6,431,509,019	5,583,392,319

20-3. 보고기간 중 사외적립자산의 공정가치 변동내용은 다음과 같습니다.(단위 : 원)

구 분	당분기	전분기
기초	2,320,399,889	2,298,273,005
이자수익	17,431,501	20,037,236
제도에서의 지급액 :		
- 급여의 지급	(84,770,618)	(119,815,715)
관계사간 전출입	-	-
기말	2,253,060,772	2,198,494,526

20-4. 보고기간 중 확정급여제도와 관련하여 인식된 손익은 다음과 같습니다.(단위 : 원)

구 분	당분기	전분기
당분기기근무원가	371,356,660	351,861,354
이자비용	-	-
사외적립자산 이자수익	(17,431,501)	(20,037,236)
합 계	353,925,159	331,824,118

20-5. 보고기간말 현재 사외적립자산의 구성항목은 다음과 같습니다.(단위 : 원)

구 분	당분기말		전기말	
	공시가격	구성비(%)	공시가격	구성비(%)

금리형보험상품	2,253,060,772	100	2,320,399,889	100
---------	---------------	-----	---------------	-----

21. 법인세비용

당사는 법인세비용과 관련하여 전체 회계연도에 대하여 예상되는 최선의 가중평균연간법인세율의 추정에 기초하여 당분기 및 전분기의 법인세비용을 인식하였습니다.

22. 자본

22-1. 보고기간말 현재 자본금의 내용은 다음과 같습니다.(단위 : 원)

구 분	당분기말	전기말
발행할 주식의 총수(주)	20,000,000	20,000,000
1주당 액면금액(원)	500	500
발행한 주식의 총수(주)	10,254,685	10,254,685
보통주자본금	5,127,342,500	5,127,342,500

22-2. 보고기간말 현재 자본잉여금의 내용은 다음과 같습니다.(단위 : 원)

구 분	당분기말	전기말
주식발행초과금	67,047,625,456	67,047,625,456
자기주식처분이익	3,628,927,720	3,628,927,720
합 계	70,676,553,176	70,676,553,176

22-3. 보고기간말 현재 자본조정의 내용은 다음과 같습니다.(단위 : 원)

구 분	당분기말	전기말
자기주식	(2,479,949,915)	(1,234,949,735)
주식매입선택권	391,197,009	367,123,746
합 계	(2,088,752,906)	(867,825,989)

23. 주식기준보상

23-1. 당사는 설립·경영·해외영업 또는 기술혁신 등에 기여하거나 기여할 수 있는 임직원을 대상으로 주식매입선택권을 주주총회의 특별결의 또는 이사회 결의에 의하여 부여하고 있습니다.

23-2. 주식매입선택권에 대한 주요 부여조건과 당분기말 현재 발행내용은 다음과 같습니다.

- 주식매입선택권으로 발행할 주식의 종류 : 기명식 보통주식
- 부여방법 : 신주교부, 자기주식교부, 차액보상 (교부방법은 당사가 결정함)
- 행사가능조건 : 부여일 이후 일정기간 당사의 임직원으로 재직한 자

• 주식매입선택권으로 발행할 주식의 수량과 1주당 행사가격

구분	2차 부여분	3차 부여분	4차 부여분	5차 부여분	6차 부여분	7차 부여분	8차 부여분
부여일	2018년 5월 1일	2020년 3월 25일	2021년 3월 12일	2022년 3월 29일	2023년 3월 28일	2024년 3월 25일	2025년 3월 24일
부여수량	332,000주	15,000주	3,000주	12,000주	6,000주	7,000주	8,000주
회회 및 소멸수량	-	(2,500)주	-	(2,000)주	-	-	-
총주식수 변동에 따른 조정수량	50,075주	3,116주	748주	-	-	-	-
누적 행사수량	(294,233)주	(3,123)주	-	-	-	-	-
당분기말 미행사수량	87,842주	12,493주	3,748주	10,000주	6,000주	7,000주	8,000주
결의기관	주주총회	주주총회	주주총회	주주총회	주주총회	주주총회	주주총회
행사가격	3,054원(기존 3,810원)	8,868원(기존 11,062원)	11,249원(기존 14,032원)	50,524원	30,193원	19,519원	18,569원
부여인원	2명	5명	2명	11명	3명	4명	5명
가득조건	3년 (18.05.01~21.04.30)	4년 (20.03.25~24.03.25)	4년(21.03.12~25.03.12)	4년 (22.03.29~26.03.29)	4년 (23.03.28~27.03.28)	4년 (24.03.25~28.03.25)	4년 (25.03.24~29.03.24)
행사가능기간(*)	5년 (21.05.01~26.04.30)	3년 (24.03.26~27.03.25)	3년(25.03.13~28.03.12)	3년 (26.03.30~29.03.29)	3년 (27.03.29~30.03.28)	3년 (28.03.26~31.03.25)	3년 (29.03.25~32.03.24)

(*) 2022년 3월 29일에 개최된 주주총회에서 2차 부여분에 대한 행사가능기간을 기존 2년에서 5년으로 변경 승인하였습니다.

23-3. 당사는 주식매입선택권의 공정가치 산정을 위하여 옵션가격결정모형을 사용하였으며, 주요 가격결정요소는 다음과 같습니다.

구분	2차 부여분	3차 부여분	4차 부여분	5차 부여분	6차 부여분	7차 부여분	8차 부여분
부여일의 주가	3,730원	12,997원	39,162원	53,300원	28,550원	18,680원	17,940원
행사가격(부여시점)	3,810원	11,062원	14,032원	50,524원	30,193원	19,519원	18,569원
주가변동성	21.17%	31.47%	39.44%	26.57%	44.17%	29.50%	32.09%
무위험수익률	2.49%	1.41%	1.66%	3.06%	3.30%	3.41%	2.83%
옵션의 공정가치(부여시점)	859.24원/주	4,891.93원/주	27,420.68원/주	19,536.94원/주	13,467.93원/주	6,474.55원/주	6,411.66원/주
총보상원가	285,553,155원	73,473,435원	82,392,846원	234,443,280원	80,807,580원	45,321,850원	51,293,280원
전기까지 누적 주식보상비용	285,553,155원	61,243,610원	78,391,534원	134,834,220원	35,650,395원	8,741,963원	-
당분기 주식보상비용	0원	-	4,001,312원	12,026,822원	4,974,471원	2,789,986원	280,672원
주식매입선택권 취소로 인하여 대체된 금액	-	(12,229,825)원	-	(39,073,880)원	-	-	-
주식매입선택권 행사로 인하여 대체된 금액	(225,043,193)원	(12,247,938)원	-	-	-	-	-
잔여 보상원가	0원	0원	0원	48,508,358원	40,182,714원	33,789,901원	51,012,608원

24. 기타포괄손익누계액

보고기간말 현재 기타포괄손익누계액의 구성내용은 다음과 같습니다.(단위 : 원)

구분	당분기말	전기말
기타포괄손익공정가치측정금융자산 평가손익	2,854,972,429	3,754,462,929
평가손익 법인세효과	(596,689,237)	(784,682,751)
지분법자본변동	(127,820,980)	(141,925,802)
해외사업환산이익	-	-
합계	2,130,462,212	2,827,854,376

25. 이익잉여금

25-1. 보고기간말 현재 이익잉여금의 구성내역은 다음과 같습니다. (단위 : 원)

구 분	내 용	당분기말	전기말
이익준비금	-	456,746,565	303,779,820
임의적립금	전자지급결제관련 사고준비금 외	700,000,000	700,000,000
미처분이익잉여금	-	71,101,920,628	68,039,431,157
합계		72,258,667,193	69,043,210,977

26. 수주계약

26-1. 당기 중 현재 원가기준 투입법을 적용하여 진행기준 수익을 인식한 계약으로서 계약 금액이 직전회계연도 매출액의 5% 이상인 주요계약별 정보는 없습니다.

26-2. 당분기 및 전분기 중 진행중인 총계약잔액의 변동내역은 다음과 같습니다.(단위 : 원)

구 분	당분기	전분기
기초금액	-	474,785,854
증감액	603,725,000	-
수익인식액	(200,399,503)	(474,785,854)
기말	403,325,497	-

26-3. 보고기간말 현재 진행중인 계약과 관련된 계약자산 및 계약부채등의 내역은 다음과 같습니다.(단위 : 원)

구 분	당분기말	전기말
누적발생원가	155,000,000	3,348,986,414
누적손익	45,399,503	1,753,657,459
진행청구액	(114,000,000)	(5,102,643,873)
계약자산(*)	86,399,503	-
계약부채	-	-

(*) 보고기간말 계약자산은 미수금에 포함되어 있습니다.

27. 영업비용

보고기간의 영업비용 상세내용은 다음과 같습니다.(단위 : 원)

과 목	당분기	전분기
급여	2,344,038,239	1,822,963,971
퇴직급여	353,925,159	331,824,118
외주용역비	863,776,907	1,418,582,892
경상연구개발비	1,630,340,874	1,545,857,325

복리후생비	212,172,470	217,128,104
여비교통비	63,623,664	47,024,909
접대비	172,800,233	150,409,183
통신비	324,474,114	202,464,555
세금과공과	347,383,444	381,438,260
감가상각비	829,308,821	996,039,494
지급임차료	17,304,948	43,044,227
소모품비	11,707,273	10,604,164
지급수수료	4,960,826,210	5,479,423,749
광고선전비	151,900,999	142,680,611
무형자산상각비	492,678,847	371,750,087
주식보상비용	24,073,263	26,096,320
대손상각비	(110,818,994)	249,367,972
기타	227,402,028	148,545,823
합계	12,916,918,499	13,585,245,764

28. 기타손익

28-1. 보고기간 중 기타수익의 내용은 다음과 같습니다. (단위 : 원)

과 목	당분기	전분기
외환차익	580,480	1,673,890
사용권자산처분이익	-	3,744,280
외화환산이익	1,286,740	416,577
잡이익	5,773,501	293,944
합계	7,640,721	6,128,691

28-2. 보고기간 중 기타비용의 내용은 다음과 같습니다. (단위 : 원)

과 목	당분기	전분기
외환차손	1,274,985	3,546,286
기부금	62,000,000	45,000,000
관계기업투자주식 처분손실	28,413,642	
지분법적용투자주식 처분손실	-	57,012,624
잡손실	201,774	8,314
합계	91,890,401	105,567,224

29. 금융손익

29-1. 보고기간 중 금융수익의 내용은 다음과 같습니다. (단위 : 원)

과 목	당분기	전분기
이자수익	301,597,849	273,771,891
당기손익공정가치 채무상품 평가이익	724,663,280	52,775,058
당기손익공정가치 지분상품 평가이익	219,531,750	71,767,850
당기손익공정가치 지분상품 처분이익	8,577,900	-
배당금수익	385,725,620	160,060,142
합계	1,640,096,399	558,374,941

29-2. 보고기간 중 금융비용의 내용은 다음과 같습니다.(단위 : 원)

과 목	당분기	전분기
이자비용	71,114,312	92,054,375
당기손익공정가치 채무상품 평가손실	31,044,043	350,408,633
합계	102,158,355	442,463,008

30. 주당손익

30-1. 기본주당이익

기본주당이익은 보통주당기순이익을 당사가 매입하여 자기주식으로 보유하고 있는 보통주를 제외한 가중평균유통보통주식수로 나누어 산정하였습니다.

보고기간에 대한 기본주당이익의 산정내용은 다음과 같습니다.(단위 : 원, 주)

구 분	당분기	전분기
당분기순이익	4,745,123,666	2,247,017,659
가중평균 유통보통주식수(*)	10,190,658	10,071,789
기본주당순이익	466	223

(*) 보고기간 중 가중평균 유통보통주식수의 산정내용은 다음과 같습니다.(단위 : 주)

구 분	당분기	전분기
기초 발행보통주식수	10,197,783	10,080,885
유상증자 효과	-	-
자기주식 효과	(7,125)	(9,096)
가중평균유통보통주식수	10,190,658	10,071,789

30-2. 희석주당이익

희석주당이익은 모든 희석성 잠재적보통주가 보통주로 전환된다고 가정하여 조정한 가중평균 유통보통주식수를 적용하여 산정하고 있습니다. 당사가 보유하고 있는 희석성 잠재적보통주로는 주식매입선택권이 있습니다.

보고기간 중 희석주당이익의 산정내용은 다음과 같습니다. (단위 : 주)

구 분	당분기	전분기
당분기순이익	4,745,123,666	2,247,017,659
조정사항	-	-
보통주희석순이익	4,745,123,666	2,247,017,659
가중평균희석유통보통주식수(*)	10,269,561	10,146,501
주당순이익	462	221

(*) 보고기간 중 가중평균희석유통보통주식수의 산정내용은 다음과 같습니다.(단위 : 주)

구 분	당분기	전분기
가중평균유통보통주식수	10,190,658	10,071,789
주식매입선택권 효과	78,903	74,712
가중평균희석유통보통주식수	10,269,561	10,146,501

31. 특수관계자의 거래내용 등

31-1. 보고기간말 현재 당사의 지배기업은 없으며, 보고기간 중 당사와 특수관계에 있는 회사의 현황은 다음과 같습니다.

구분	당분기말	전기말
보고기업에 유의적인 영향력을 행사하는 기업	위피앤씨(주)	위피앤씨(주)
관계기업	KOSIGN(Cambodia) Investment Co.,Ltd. 위플렉스(주), 웹케시글로벌(주), 웹케시아이앤씨(주), 웹케시씨앤에스(주), 트래포트(주)	KOSIGN(Cambodia) Investment Co.,Ltd. Miroku Webcash International Co.,Ltd. 위플렉스(주), 웹케시글로벌(주), 웹케시아이앤씨(주), 웹케시씨앤에스(주)
기타특수관계자	웹케시(주), 비즈플레이(주), 핀플(주), 비플페이(주), Webcash VINA(유), WEBCASH VIETNAM, (재)소프트웨어해외지원재단 다큐브 주식회사, Webcash(Tianjin) Technical Development Co.,Ltd. 로움아이티(주), (주)뉴젠피앤피, Miroku Webcash International Co.,Ltd. (*1)	웹케시(주), 비즈플레이(주), 핀플(주), 비플페이(주), Webcash VINA(유), WEBCASH VIETNAM, (재)소프트웨어해외지원재단 다큐브 주식회사, Webcash(Tianjin) Technical Development Co.,Ltd. , 로움아이티(주), (주)뉴젠피앤피

(*1) 웹케시글로벌(주)에게 처분하였으며, 기타특수관계자로 분류하였습니다.

31-2. 보고기간 중 특수관계자와의 거래내용은 다음과 같습니다.(단위 : 원)

<당분기>

구분	회사명	수익거래			비용거래		
		영업수익	기타수익	합계	영업비용	기타비용	합계
보고기업에 유의적인 영향력을 행사하는 기업	위피앤씨(주)(*1)	75,000,000	-	75,000,000	141,750,000	378,838,200	520,588,200
관계기업	웹케시글로벌(주)	1,315	-	1,315	331,451,580	-	331,451,580

	웹케시씨앤에스(주)	-	-	-	-	-	-
	위플렉스(주)	1,470	-	1,470	110,750,500	-	110,750,500
기타 특수관계자	웹케시㈜(*2)	987,921,162	143,535,700	1,131,456,862	288,184,654	-	288,184,654
	비즈플레이(주) (*3)	1,164,777,013	-	1,164,777,013	40,746,932	18,958,500	59,705,432
	비플페이(주)	-	-	-	-	-	-
	다큐브㈜	-	-	-	-	-	-
	(재)소프트웨어해외지원재단	-	-	-	-	45,000,000	45,000,000
	로움아이티㈜	14,863,950	-	14,863,950	-	-	-
	㈜뉴젠피앤피	63,860,000	-	63,860,000	2,360,000	-	2,360,000
	WEBCASH VIETNAM	19,800,000	-	19,800,000	-	-	-
	Miroku Webcash International CO.,Ltd.	109,197,021	-	109,197,021	1,968,183	-	1,968,183
	합계	2,435,421,931	143,535,700	2,578,957,631	917,211,849	442,796,700	1,360,008,549

- (*1) 기타비용에는 당사가 지급할 배당금 379백만원이 포함되어 있습니다.
- (*2) 기타수익에는 당사가 수령할 배당금 144백만원이 포함되어 있습니다.
- (*3) 기타비용에는 당사가 지급할 배당금 19백만원이 포함되어 있습니다.

<전분기>

구분	회사명	수익거래			비용거래		
		영업수익	기타수익	합계	영업비용	기타비용	합계
보고기업에 유의적인 영향력을 행사하는 기업	위피앤씨(주)(*1)	71,197,500	-	71,197,500	146,430,000	252,558,800	398,988,800
관계기업	Miroku Webcash International CO.,Ltd.	95,847,417	-	95,847,417	1,728,784	-	1,728,784
	웹케시글로벌(주)	-	-	-	183,657,313	-	183,657,313
	웹케시씨앤에스(주)	-	-	-	4,913,000	-	4,913,000
	위플렉스(주)	-	-	-	107,306,500	-	107,306,500
기타 특수관계자	웹케시(주) (*2)	960,550,241	143,535,700	1,104,085,941	281,867,614	-	281,867,614
	비즈플레이(주) (*3)	1,031,896,101	-	1,031,896,101	54,802,349	12,639,000	67,441,349
	마드라스체크(주) (*4)	2,090,430	-	2,090,430	-	6,596,300	6,596,300
	비플페이(주)	12,891	-	12,891	-	-	-
	다큐브㈜	3,300,000	-	3,300,000	-	-	-
	(재)소프트웨어해외지원재단	-	-	-	-	45,000,000	45,000,000
합계	2,164,894,580	143,535,700	2,308,430,280	780,705,560	316,794,100	1,097,499,660	

- (*1) 기타비용에는 당사가 지급할 배당금 253백만원이 포함되어 있습니다.
- (*2) 기타수익에는 당사가 수령할 배당금 144백만원이 포함되어 있습니다.
- (*3) 기타비용에는 당사가 지급할 배당금 13백만원이 포함되어 있습니다.
- (*4) 기타비용에는 당사가 지급할 배당금 7백만원이 포함되어 있습니다.

31-3. 보고기간말 현재 특수관계자에 대한 채권·채무 내용은 다음과 같습니다.(단위 : 원)

<당분기말>

구분	회사명	채 권			채 무
		매출채권	기타채권	합계	
보고기업에 유의적인 영향력을 행사하는 기업	위피앤씨(주)	27,500,000	-	27,500,000	-
관계기업	웹케시글로벌(주)	165,000,765	-	165,000,765	125,474,572
	웹케시씨앤에스(주)	-	-	-	-
	위플렉스(주)	-	-	-	1,482,250

기타 특수관계자	웹케시주(*1)	360,135,646	261,535,700	621,671,346	139,836,370
	비즈플레이(주) (*2)	1,284,493,349	166,160,782	1,450,654,131	439,828,446
	비플페이(주)	-	-	-	-
	다큐브주	-	-	-	-
	로움아이티주	5,298,799	-	5,298,799	-
	(주)뉴젠티앤피	70,246,000	-	70,246,000	-
	WEBCASH VIETNAM	33,000,000	-	33,000,000	-
	Miroku Webcash International CO.,Ltd.	108,944,031	-	108,944,031	1,968,183
합 계	2,054,618,590	427,696,482	2,482,315,072	708,589,821	

(*1) 상기 채무금액에는 당사의 PG서비스 이용으로 인하여 발생한 정산예수금 11백만원 포함되어 있습니다.

(*2) 상기 채무금액에는 당사의 PG서비스 이용으로 인하여 발생한 정산예수금 274백만원 포함되어 있습니다.

<전기말>

구 분	회사명	채 권			채 무
		매출채권	기타채권	합계	
보고기업에 유의적인 영향력을 행사하는 기업	위피앤씨(주)	26,105,750	-	26,105,750	53,691,000
관계기업	Miroku Webcash International CO.,Ltd.	122,120,147	-	122,120,147	-
	웹케시글로벌(주)	341,000,242	-	341,000,242	129,417,502
	웹케시씨앤에스(주)	-	-	-	-
	위플렉스(주)	-	-	-	1,870,000
기타 특수관계자	웹케시주 (*1)	350,987,528	118,000,000	468,987,528	116,089,690
	비즈플레이(주) (*2)	1,292,471,736	125,040,231	1,417,511,967	1,270,564,926
	마드라스체크(주)	-	-	-	-
	다큐브주	-	-	-	-
	비플페이(주)	30,833,825	94,920	30,928,745	9,832,330
	로움아이티주	5,305,762	-	5,305,762	-
	(주)뉴젠티앤피	26,026,000	-	26,026,000	-
	WEBCASH VIETNAM	13,200,000	-	13,200,000	-
합 계	2,208,050,990	243,135,151	2,451,186,141	1,581,465,448	

(*1) 상기 채무금액에는 당사의 PG서비스 이용으로 인하여 발생한 정산예수금 11백만원 포함되어 있습니다.

(*2) 상기 채무금액에는 당사의 PG서비스 이용으로 인하여 발생한 정산예수금 1,107백만원 포함되어 있습니다.

31-4. 보고기간 중 특수관계자와의 자산 변동과 관련된 주요거래내용은 다음과 같습니다.
(단위 : 원)

<당분기>

구 분	거래상대회사	거래내용	거래내역		관련계정

			취득	처분	
관계기업	웹캐시글로벌(주)	Miroku Webcash International CO.,Ltd. 주식매도	-	172,541,017	관계기업투자주식
합 계			-	172,541,017	

<전분기>

구분	거래상대회사	거래내용	거래내역		관련계정
			취득	처분	
관계기업	웹캐시글로벌(주)	유상증자 참여	965,531,000	-	관계기업투자
합 계			965,531,000	-	

31-5. 당분기 중 특수관계자와의 자금거래 내용은 없습니다.

31-6. 보고기간 말 현재 지급보증 및 담보제공의 내용은 다음과 같습니다.

31-6-1. 제공받은 담보 및 지급보증(단위 : 원)

구 분	회사명	당분기말	전기말	보증목적
기타특수관계자	주요경영진	25,200,000	25,200,000	법인카드 개설
	위피앤씨(주)	840,000,000	840,000,000	장기차입금 보증

31-6-2. 제공하고 있는 담보 및 지급보증 내용은 없습니다.

31-7. 보고기간 중 주요 경영진에 대한 보상내용은 다음과 같습니다.(단위 : 원)

구 분	당분기	전분기
급여 및 기타 단기종업원 급여	154,188,679	167,051,154
퇴직 급여	19,823,625	12,704,667
합 계	174,012,304	179,755,821

32. 현금흐름표

32-1. 현금흐름표상 현금 = 재무상태표상 현금및현금성자산입니다.

32-2. 보고기간 중 영업으로부터 창출된 현금흐름의 내용은 다음과 같습니다.(단위 : 원)

구 분	당분기	전분기
법인세비용차감전순이익	5,573,105,283	2,945,388,357
대손상각비	(110,818,994)	249,367,972
장기종업원급여	-	-
주식보상비용	24,073,263	26,096,320
퇴직급여	353,925,159	331,824,118
감가상각비	829,308,821	996,039,494

무형자산상각비	492,678,847	371,750,087
이자비용	71,114,312	92,054,375
당기손익공정가치채무상품 평가손실	31,044,043	350,408,633
당기손익공정가치지분상품 평가손실	-	-
당기손익공정가치채무상품 처분손실	-	-
관계기업투자 처분손실	28,413,642	57,012,624
외화환산이익	(1,286,740)	(416,577)
외화환산손실	-	-
유형자산처분손실	-	-
무형자산손상차손	-	-
지분법손실	268,321,352	496,345,592
이자수익	(301,597,849)	(273,771,891)
배당금수익	(385,725,620)	(160,060,142)
당기손익공정가치채무상품 평가이익	(724,663,280)	(52,775,058)
당기손익공정가치지분상품 평가이익	(219,531,750)	(71,767,850)
당기손익공정가치채무상품 처분이익	-	-
당기손익공정가치지분상품 처분이익	(8,577,900)	-
종속기업투자주식 처분손실	-	-
파생상품 평가이익	-	-
사용권자산처분이익	-	(3,744,280)
매출채권의 증감	(191,638,712)	(1,557,251,096)
미수금의 증감	(1,421,340,278)	618,182,754
선금금의 증감	216,981,968	116,058,247
선급비용의 증감	3,616,215	3,646,686
미지급금의 증감	(74,685,263)	(40,483,771)
예수보증금의 증감	383,060,000	(385,640,000)
미지급비용의 증감	(163,217,854)	(455,172,939)
예수금의 증감	6,921,514	6,182,429
고객정산예수금의 증감	6,409,948,605	936,167,558
정산예수금의 증감	5,303,966	21,161,689
부가세예수금의 증감	66,731,753	143,319,479
선수금의 증감	41,691,858	(496,134,411)
퇴직금의 지급	84,770,618	119,815,715
사외적립자산의 증감	(47,932,155)	-
관계사 전출입	5,484,981	-
장기종업원급여부채의 증감	-	-
영업으로부터 창출된 현금흐름	11,245,479,805	4,383,604,114

32-3. 보고기간 중 비현금항목의 조정내용은 다음과 같습니다.(단위 : 원)

구 분	당분기	전분기
기타포괄손익공정가치 지분상품 관계기업투자 대체	-	-
기타포괄손익공정가치지분상품 평가손익의 변동	-	-
관계기업투자의 종속기업투자 대체	-	-
장기선급금의 유동성 대체	-	33,000,000
유형자산 취득을 위한 미지급금의 증감	(59,086,364)	(82,635,000)
무형자산 취득을 위한 미지급금의 증감	(56,800,000)	(131,000,000)
리스로 인한 사용권자산의 증가	155,534,073	148,348,081
리스부채의 유동성 대체	170,022,997	246,448,264

32-4. 보고기간 중 재무활동에서 생기는 부채의 조정내용은 다음과 같습니다.(단위 : 원)

<당분기>

구 분	재무활동으로 인한 부채				
	리스부채(유동)	리스부채(비유동)	단기차입금	장기차입금	임대보증금
기초	755,814,983	440,646,781	60,000,000	5,600,000,000	142,000,000
현금흐름					
차입	-	-	-	-	-
상환	(207,726,649)	-	-	-	-
비현금변동					
신규리스	32,468,648	88,136,879	-	-	-
리스해지	-	-	-	-	-
리스변경 등	25,028,546	9,900,000	-	-	-
유동성대체	170,022,997	(170,022,997)	-	-	-
기말	775,608,525	368,660,663	60,000,000	5,600,000,000	142,000,000

<전분기>

구 분	재무활동으로 인한 부채				
	리스부채(유동)	리스부채(비유동)	단기차입금	장기차입금	임대보증금
기초	1,040,457,487	1,525,525,185	60,000,000	5,600,000,000	142,000,000
현금흐름					
차입	-	-	-	-	-
상환	(282,461,597)	-	-	-	-
비현금변동					
신규리스	147,426,222	181,547,183	-	-	-
리스해지	(68,788,413)	(111,836,911)	-	-	-
유동성대체	246,448,264	(246,448,264)	-	-	-
기말	1,083,081,963	1,348,787,193	60,000,000	5,600,000,000	142,000,000

33. 우발상황과 약정사항

33-1. 보고기간말 현재 금융약정사항은 다음과 같습니다.(단위 : 원)

약정처	금융거래약정내용	약정한도액	
		당분기말	전기말
기업은행	일반대출	5,610,000,000	5,610,000,000
농협은행	일반대출	10,000,000	10,000,000
국민은행	일반대출	10,000,000	10,000,000
경남은행	일반대출	10,000,000	10,000,000
광주은행	일반대출	20,000,000	20,000,000
NH투자증권	보통담보대출	100,000,000	100,000,000

33-2. 보고기간말 현재 타인으로부터 제공받은 보증내용은 다음과 같습니다.(단위 : 원)

지급보증처	내용	당분기말	전기말
소프트웨어공제조합(*1)	계약이행보증	45,077,394,779	44,866,775,810
서울보증보험	계약이행보증	2,549,794,000	2,549,794,000
대표이사 등	법인카드 개설	25,200,000	25,200,000
위피앤씨(주)	장기차입금 보증	840,000,000	840,000,000

(*1) 상기 지급보증과 관련하여 소프트웨어공제조합 출자금 723,601천원이 담보로 제공되고 있습니다.

33-3. 보고기간말 현재 담보제공자산의 내용은 다음과 같습니다.(단위 : 원)

담보제공자산	담보권자	담보설정자산 장부금액	담보설정금액
투자부동산 토지, 건물	기업은행	6,393,860,840	6,720,000,000

34. 영업부문

전략적 의사결정을 수립하는 경영진이 당사의 영업부문을 결정하고 있습니다. 경영진은 부문에 배분될 자원에 대한 의사결정을 하고 부문의 성과를 평가하기 위하여 부문의 영업이익을 기준으로 검토하고 있습니다.

34-1. 당사의 영업부문은 의사결정을 하고 부문의 성과를 평가하기 위하여 최고영업의사결정자가 영업성과를 정기적으로 검토하는 구성단위이며, 당사는 단일의 영업부문으로 운영되고 있습니다

34-2. 주요 고객에 대한 정보

보고기간 중 당사 매출액의 10% 이상을 차지하는 외부 고객은 없습니다.

보고부문의 회계정책은 주석 2에서 설명한 당사의 회계정책과 동일합니다. 부문이익은 자원을 배분하고 부문의 성과를 평가하기 위해 최고경영의사결정자에게 보고되는 측정치이며, 부문별 자산과 부채는 최고경영의사결정자에게 정기적으로 제공되지 않아 포함하지 아니하였습니다.

34-3. 당사는 2개의 주요 지역(당사 소재지 국가), 중국(처분전 종속기업 국가)에서 영업하고 있으며 보고기간의 지역별 주요 매출현황 및 보고기간말 현재 비유동자산 내역은 다음과 같습니다. 한편, 당분기 중 중국지역에서 사업을 영위하고 있는 종속기업은 당분기에 처분되었습니다.(단위 : 원)

구 분	매출액		비유동자산(*)	
	당분기	전분기	당분기말	전기말
대한민국	17,304,656,770	16,993,560,272	25,876,920,774	26,933,399,269
중국	-	16,946,041	-	-
합 계	17,304,656,770	17,010,506,313	25,876,920,774	26,933,399,269

(*) 비유동자산에서 이연법인세자산, 금융자산, 관계기업투자는 제외되었습니다.

35. 사업결합

35-1. 종속기업 취득

35-1-1. 전기 중 발생한 사업결합의 내역은 다음과 같습니다.(단위 : 원)

구 분	주요 영업활동	취득일	취득한 지분(%)(*1)	이전대가(*2)
브이디피랩스㈜	디지털콘텐츠 개발 및 공급	2024-02-15	100%	955,900,000

(*1) 관계기업투자에서 종속기업투자로 공정가치금액으로 대체되었으며, 당기 중 지분 56%를 추가 취득하였습니다.

(*2) 전기 중 추가 취득한 지분의 대가는 535,304천원이며, 종속기업투자 취득 순현금흐름은 534,254천원입니다.

35-1-2. 전기에 발생한 사업결합으로 인하여 취득일에 취득한 자산과 인수한 부채의 공정가치는 다음과 같습니다.(단위 : 원)

구 분	브이디피랩스㈜
식별가능한 자산의 공정가치	
현금및현금성자산	1,050,024
기타금융자산	241,986
무형자산	958,801,148
식별가능한 부채의 공정가치	
기타금융부채	4,193,158
식별가능한 순자산 공정가치 합계	955,900,000

35-2-1. 합병의 개요

당사는 사업경쟁력을 강화하고 경영효율성을 증대시키며 사업시너지효과를 극대화하기 위하여 2024년 5월 7일 이사회 결의에 의거 2024년 11월 15일을 합병기일로 하여 브이디피랩스(주)를 흡수합병 하였습니다.

한편, 당사는 피합병법인의 주식을 100% 소유하고 있고, 합병비율이 1:0인 무증자 흡수합병 방식이기 때문에 신주 발행 및 이전대가는 없으며, 장부금액법으로 회계처리를 수행하였습니다.

35-2-2. 합병에 대한 회계처리

합병으로 취득한 브이디피랩스(주)의 자산과 부채는 연결재무제표상 계상된 합병시점의 장부금액으로 인식됐으며 합병으로 인수된 피합병법인의 주요 자산과 부채의 장부금액은 다음과 같습니다.(단위 : 원)

구 분	브이디피랩스(주)
유동자산	719,346
비유동자산(*)	931,691,149
자산 계	932,410,495
유동부채	7,419,824
부채 계	7,419,824

(*)사업결합시 발생한 식별가능한 무형자산이 포함되어 있습니다.

36. 종속기업의 처분

당사는 전기 중 종속기업인 Webcash(Tianjin) Technical Development Co.,Ltd.를 처분하였습니다.

36-1. 처분대가의 공정가치는 1,000천원입니다.

36-2. 지배력을 상실한 날에 종속기업의 자산·부채의 장부 금액은 다음과 같습니다.(단위 : 원)

구 분	Webcash(Tianjin) Technical Development Co.,Ltd.
자산	
현금및현금성자산	73,364,567
기타자산	5,950,938
유형자산	888,547
부채	
기타금융부채	180,560,653
처분한 순자산 장부금액 합계	(100,356,601)

36-3. 종속기업 처분손실은 다음과 같습니다.(단위 : 원)

구 분	Webcash(Tianjin) Technical Development Co.,Ltd.
처분대가의 공정가치	1,000,000
처분한 순자산의 장부금액	(100,356,601)
내부거래 등 제거	154,195,226
누적해외사업 환산차이	11,069,061
처분손실	63,907,686

36-4. 종속기업 처분으로 인한 순현금흐름은 다음과 같습니다.(단위 : 원)

구 분	Webcash(Tianjin) Technical Development Co.,Ltd.
현금및현금성자산으로 수취한 대가	1,000,000
차감: 현금 및 현금성 자산 처분액	73,364,567
순현금흐름	(72,364,567)

6. 배당에 관한 사항

1. 회사의 배당정책에 관한 사항

당사는 정관에 의거하여 이사회 결의 및 주주총회의 승인을 통하여 배당을 실시할 수 있고, 주주가치 제고를 목표로 배당의 점진적인 확대를 위해 노력하고 있으며, 2025년 3월 정기주주총회에서 정관을 변경하여 차등배당, 분기배당을 도입하였습니다. 회사의 지속적인 성장을 위한 투자, 재무구조 건전성 유지, 주주환원, 경영환경 등을 종합적으로 고려하여 결정하고 있습니다.

당사의 배당은 재무제표 기준 영업이익의 15% 내에서 점진적으로 주주에게 환원하는 정책을 유지할 계획입니다.

2. 배당관련 예측가능성 제공에 관한 사항

가. 정관상 배당절차 개선방안 이행 가부

구분	현황 및 계획
정관상 배당액 결정 기관	주주총회
정관상 배당기준일을 배당액 결정 이후로 정할 수 있는지 여부	X
배당절차 개선방안 이행 관련 향후 계획	-

나. 배당액 확정일 및 배당기준일 지정 현황

구분	결산월	배당여부	배당액 확정일	배당기준일	배당 예측가능성 제공여부	비고
----	-----	------	---------	-------	---------------	----

결산배당	2024년 12월	○	2025년 03월 24일	2024년 12월 31일	X	-
결산배당	2023년 12월	○	2024년 03월 25일	2023년 12월 31일	X	-
결산배당	2022년 12월	○	2023년 03월 28일	2022년 12월 31일	X	-

3. 기타 참고사항(배당 관련 정관의 내용 등)

제53조 (이익금의 처분)	<p>이 회사는 매 사업년도의 처분전이익잉여금을 다음과 같이 처분한다.</p> <ol style="list-style-type: none"> 1. 이익준비금 2. 기타의 법정 적립금 3. 임의적립금 4. 배당금 5. 기타의 이익잉여금 처분액
제54조 (이익배당)	<ol style="list-style-type: none"> ① 이익의 배당은 금전과 주식으로 할 수 있다. ② 이익의 배당을 주식으로 하는 경우 회사가 수종의 주식을 발행한 때에는 주주총회의 결의로 그와 다른 종류의 주식으로도 할 수 있다. ③ 제1항의 배당은 매 결산기 말 현재의 주주명부에 기재된 주주 또는 등록된 질권자에게 지급한다. ④ 이익의 배당은 이사회결의로써 정할 수 있다. ⑤ 이익배당을 포기하거나 다른 주주보다 낮은 배당을 받는 주주전원의 동의가 있는 경우에는 상법에도 불구하고 소액주주의 이익을 해하지 않는 범위에서 주주들 간에 배당률을 달리 정할 수 있다.
제55조 (배당금지급청구권 소멸시효)	<p>배당금지급청구권은 5년간 이를 행사하지 아니하면 소멸시효가 완성한다. 소멸시효 완성으로 인한 배당금은 본 회사에 귀속한다.</p>
제56조 (분기배당)	<ol style="list-style-type: none"> ① 회사는 사업연도 개시일부터 3개월, 6개월 및 9개월 경과 후 45일 이내의 이사회 결의로써 금전으로 이익을 배당할 수 있다. ② 회사는 이사회 결의로 제1항의 배당을 받을 주주를 확정하기 위한 기준일을 정하는 경우 그 기준일의 2주 전에 이를 공고하여야 한다. ③ 분기배당은 직전결산기의 대차대조표상의 순자산액에서 다음 각호의 금액을 공제한 액을 한도로 한다. <ol style="list-style-type: none"> 1. 직전결산기의 자본금의 액 2. 직전결산기까지 적립된 자본준비금과 이익준비금의 합계액 3. 직전결산기의 정기주주총회에서 이익배당하기로 정한 금액 4. 직전결산기까지 정관의 규정 또는 주주총회의 결의에 의하여 특정목적을 위해 적립한 임의준비금 5. 상법 시행령에서 정한 미실현이익 6. 분기배당에 따라 당해 결산기에 적립하여야 할 이익준비금의 합계액 ④ 제1항의 분기배당은 분기배당 기준일 전에 발행한 주식에 대하여 동등 배당한다. ⑤ 제9조의 종류주식에 대한 분기배당은 보통주식과 동일한 배당률을 적용한다.

4. 주요배당지표

구 분	주식의 종류	당기		
		당기	전기	전전기

		제20기 1분기	제19기	제18기
주당액면가액(원)		500	500	500
(연결)당기순이익(백만원)		-	-	7,174
(별도)당기순이익(백만원)		4,745	15,776	8,989
(연결)주당순이익(원)		466	1,560	703
현금배당금총액(백만원)		-	1,530	1,008
주식배당금총액(백만원)		-	-	-
(연결)현금배당성향(%)		-	9.70	14.05
현금배당수익률(%)	보통주	-	0.91	0.5
	-	-	-	-
주식배당수익률(%)	보통주	-	-	-
	-	-	-	-
주당 현금배당금(원)	보통주	-	150	100
	-	-	-	-
주당 주식배당(주)	보통주	-	-	-
	-	-	-	-

5. 과거 배당 이력

(단위: 회, %)

연속 배당횟수		평균 배당수익률	
분기(중간)배당	결산배당	최근 3년간	최근 5년간
-	3	0.32	0.32

7. 증권의 발행을 통한 자금조달에 관한 사항

7-1. 증권의 발행을 통한 자금조달 실적

[지분증권의 발행 등과 관련된 사항]

1. 증자(감자)현황

(기준일 : 2025년 03월 31일)

(단위 : 원, 주)

주식발행 (감소)일자	발행(감소) 형태	발행(감소)한 주식의 내용				
		종류	수량	주당 액면가액	주당발행 (감소)가액	비고
2006년 12월 14일	-	보통주	260,000	500	500	설립출자
2007년 06월 20일	유상증자(제3자배정)	보통주	240,000	500	1,500	-
2009년 01월 15일	유상증자(주주배정)	보통주	600,000	500	1,000	-
2009년 02월 09일	무상증자	보통주	902,000	500	500	-
2012년 09월 27일	유상증자(제3자배정)	보통주	222,000	500	2,360	-

2017년 09월 09일	유상증자(주주배정)	보통주	100,080	500	6,000	-
2017년 10월 13일	무상증자	보통주	2,091,664	500	500	-
2018년 05월 01일	-	보통주	2,207,872	500	4,070	합병
2021년 04월 23일	유상증자(일반공모)	보통주	1,322,222	500	45,000	-
2021년 06월 17일	주식매수선택권행사	보통주	131,233	500	3,810	-
2021년 11월 19일	무상증자	보통주	2,014,614	500	500	-
2022년 10월 11일	주식매수선택권행사	보통주	163,000	500	3,054	-

[채무증권의 발행 등과 관련된 사항]

채무증권 발행실적

(기준일 : 2025년 03월 31일)

(단위 : 백만원, %)

발행회사	증권종류	발행방법	발행일자	권면(전자등록)총액	이자율	평가등급 (평가기관)	만기일	상환 여부	주관회사
-	-	-	-	-	-	-	-	-	-
-	-	-	-	-	-	-	-	-	-
합 계	-	-	-	-	-	-	-	-	-

- 해당사항 없음

기업어음증권 미상환 잔액

(기준일 : 2025년 03월 31일)

(단위 : 백만원)

잔여만기		10일 이하	10일초과 30일이하	30일초과 90일이하	90일초과 180일이하	180일초과 1년이하	1년초과 2년이하	2년초과 3년이하	3년 초과	합 계
미상환 잔액	공모	-	-	-	-	-	-	-	-	-
	사모	-	-	-	-	-	-	-	-	-
	합계	-	-	-	-	-	-	-	-	-

- 해당사항 없음

단기사채 미상환 잔액

(기준일 : 2025년 03월 31일)

(단위 : 백만원)

잔여만기		10일 이하	10일초과 30일이하	30일초과 90일이하	90일초과 180일이하	180일초과 1년이하	합 계	발행 한도	잔여 한도
미상환 잔액	공모	-	-	-	-	-	-	-	-
	사모	-	-	-	-	-	-	-	-
	합계	-	-	-	-	-	-	-	-

- 해당사항 없음

회사채 미상환 잔액

(기준일 : 2025년 03월 31일)

(단위 : 백만원)

잔여만기		1년 이하	1년초과 2년이하	2년초과 3년이하	3년초과 4년이하	4년초과 5년이하	5년초과 10년이하	10년초과	합 계
미상환 잔액	공모	-	-	-	-	-	-	-	-
	사모	-	-	-	-	-	-	-	-
	합계	-	-	-	-	-	-	-	-

- 해당사항 없음

신종자본증권 미상환 잔액

(기준일 : 2025년 03월 31일)

(단위 : 백만원)

잔여만기		1년 이하	1년초과 5년이하	5년초과 10년이하	10년초과 15년이하	15년초과 20년이하	20년초과 30년이하	30년초과	합 계
미상환 잔액	공모	-	-	-	-	-	-	-	-
	사모	-	-	-	-	-	-	-	-
	합계	-	-	-	-	-	-	-	-

- 해당사항 없음

조건부자본증권 미상환 잔액

(기준일 : 2025년 03월 31일)

(단위 : 백만원)

잔여만기		1년 이하	1년초과 2년이하	2년초과 3년이하	3년초과 4년이하	4년초과 5년이하	5년초과 10년이하	10년초과 20년이하	20년초과 30년이하	30년초과	합 계
미상환 잔액	공모	-	-	-	-	-	-	-	-	-	-
	사모	-	-	-	-	-	-	-	-	-	-
	합계	-	-	-	-	-	-	-	-	-	-

- 해당사항 없음

7-2. 증권의 발행을 통해 조달된 자금의 사용실적

1. 공모자금의 사용내역

(기준일 : 2025년 03월 31일)

(단위 : 백만원)

구 분	회차	납입일	증권신고서 등의 자금사용 계획		실제 자금사용 내역		차이발생 사유 등
			사용용도	조달금액	내용	금액	
자기주식 매출	-	2018년 12월 17일	운영자금	979	운영자금	979	-
기업공개 (코스닥 상장)	-	2021년 04월 22일	시설자금	35,000	시설자금	10,007	집행계획에 따라 순차적으로 집행하고 있음
기업공개 (코스닥 상장)	-	2021년 04월 22일	운영자금	14,200	운영자금	14,200	-
기업공개 (코스닥 상장)	-	2021년 04월 22일	연구개발	10,300	연구개발	10,300	-

2. 미사용자금의 운용내역

(기준일 : 2025년 03월 31일)

(단위 : 백만원)

종류	운용상품명	운용금액	계약기간	실투자기간
예·적금	보통예금, MMDA 등	13,051	-	-
기타금융상품	MMF, 신탁 등	11,942	-	-
계		24,993	-	

8. 기타 재무에 관한 사항

가. 재무재표 재작성 등 유의사항

(1) (연결)재무제표를 재작성한 경우 재작성사유, 내용 및 (연결)재무제표에 미치는 영향
- 해당사항 없음

(2) 합병, 분할, 자산양수도, 영업양수도

(가) 시기 및 대상회사

당사는 사업경쟁력을 강화하고 경영효율성을 증대시키며 사업시너지효과를 극대화하기 위하여 2024년 5월 7일 이사회 결의에 의거 2024년 11월 15일을 합병기일로 하여 브이디피랩스(주)를 흡수합병하였습니다. 한편, 당사는 피합병법인의 주식을 100% 소유하고 있고, 합병비율이 1:0인 무증자 흡수합병 방식이기 때문에 신주 발행 및 이전대가는 없으며, 장부금액으로 회계처리를 수행하였습니다.

(나) 주요 내용 및 재무제표에 미치는 영향

합병으로 취득한 브이디피랩스(주)의 자산과 부채는 연결재무제표상 계상된 합병시점의 장부금액으로 인식됐으며 합병으로 인수된 피합병법인의 주요 자산과 부채의 장부금액은 다음과 같습니다.

(단위 : 원)

구분	브이디피랩스(주)
유동자산	719,346
비유동자산(*)	931,691,149
자산 계	932,410,495
유동부채	7,419,824
부채 계	7,419,824

(*) 사업결합시 발생한 식별가능한 무형자산이 포함되어 있습니다.

- (다) 관련 공시서류(증권신고서, 주요사항보고서 등)를 제출한 경우 제출일자
 - 주요사항보고서(회사합병결정) 제출일 : 2024년 05월 07일(최초보고서 제출일)
 - 합병등종료보고서(합병) 제출일 : 2024년 11월 15일

(3) 자산유동화와 관련한 자산매각의 회계처리 및 우발채무 등에 관한 사항

(가) 보고기간말 현재 금융약정사항은 다음과 같습니다.

(단위 : 원)

약정처	금융거래약정내용	약정한도액	
		당분기말	전기말
기업은행	일반대출	5,610,000,000	5,610,000,000
농협은행	일반대출	10,000,000	10,000,000
국민은행	일반대출	10,000,000	10,000,000
경남은행	일반대출	10,000,000	10,000,000
광주은행	일반대출	20,000,000	20,000,000
NH투자증권	보통담보대출	100,000,000	100,000,000

(나) 보고기간말 현재 타인으로부터 제공받은 보증내용은 다음과 같습니다.

(단위 : 원)

지급보증처	내용	당분기말	전기말
소프트웨어공제조합(*1)	계약이행보증	45,077,394,779	44,866,775,810
서울보증보험	계약이행보증	2,549,794,000	2,549,794,000
대표이사 등	법인카드 개설	25,200,000	25,200,000
위피앤씨(주)	장기차입금 보증	840,000,000	840,000,000

(*1) 상기 지급보증과 관련하여 소프트웨어공제조합 출자금 723,601천원이 담보로 제공되고 있습니다.

- (4) 기타 재무제표 이용에 유의하여야 할 사항
 - 해당사항 없음

나. 대손충당금 설정현황

(1) 대손충당금 설정내용

(단위 : 원)

구분	당분기말	전기말	전전기말
외상매출금	9,015,650,897	8,831,748,729	6,635,602,817
대손충당금	801,792,592	920,348,130	435,642,230

대손충당금 설정율	8.89%	10.42%	6.57%
-----------	-------	--------	-------

(2) 대손충당금 변동현황

(단위 : 원)

구분	당분기	전기	전전기
기초잔액	920,348,130	435,642,230	394,382,565
대손상각비	(110,818,994)	508,176,880	85,049,665
채권 제각	(7,736,544)	(23,470,980)	(43,790,000)
기말잔액	801,792,592	920,348,130	435,642,230

(3) 매출채권 관련 대손충당금 설정방침

당사는 매출채권에 대해 전체 기간 기대신용손실을 사용하는 간편법을 적용합니다. 기대신용손실을 측정하기 위해 매출채권은 신용위험 특성과 연체일을 기준으로 구분하였습니다. 기대신용손실에는 미래전망정보가 포함됩니다.

(4) 보고기간말 현재 경과기간별 매출채권 잔액 현황

(단위 : 원)

구분	6월 이하	6월 초과 1년 이하	1년 초과	개별정상채권	계
금액	8,041,883,217	69,076,506	419,008,394	485,682,780	9,015,650,897
구성비율	89.20%	0.76%	4.65%	5.39%	100.00%

다. 재고자산 현황 등

- 해당사항 없음

라. 수주계약 현황

- 해당사항 없음

마. 공정가치평가 내역

(1) 보고기간말 현재 범주별 금융상품 분류내용 및 금융상품의 장부금액과 공정가치는 다음과 같습니다.

(단위 : 원)

구분	당분기말		전기말	
	장부금액	공정가치	장부금액	공정가치
<금융자산>				
현금및현금성자산	104,820,188,918	104,820,188,918	98,252,928,491	98,252,928,491
매출채권	8,213,858,305	8,213,858,305	7,911,400,599	7,911,400,599
당기손익공정가치금융자산	59,972,424,786	59,972,424,786	61,678,574,334	61,678,574,334
기타포괄손익공정가치금융자산	17,175,424,419	17,175,424,419	18,074,914,919	18,074,914,919

기타금융자산	37,064,487,853	37,064,487,853	31,228,150,121	31,228,150,121
합 계	227,246,384,281	227,246,384,281	217,145,968,464	217,145,968,464
<금융부채>				
차입금	5,660,000,000	5,660,000,000	5,660,000,000	5,660,000,000
기타금융부채	111,635,692,502	111,635,692,502	103,713,665,054	103,713,665,054
합 계	117,295,692,502	117,295,692,502	109,373,665,054	109,373,665,054

금융상품 중 유동자산으로 분류된 매출채권 등의 경우 장부금액을 공정가치의 합리적인 근사치로 추정하고 있으며, 기타 금융상품에 대해서는 현금흐름의 할인기법 등의 기타 기법을 사용하고 있습니다. 당기 중 당사의 금융자산과 금융부채 공정가치에 영향을 미치는 사업환경 및 경제적인 환경의 유의적인 변동은 없습니다.

(2) 공정가치 서열체계

다음 표에서는 공정가치로 인식되는 금융상품을 공정가치 측정방법별로 분석하였습니다.

공정가치 측정의 투입변수 특징에 따른 공정가치 서열체계는 다음과 같습니다.

구 분	내 용
수준 1	동일한 자산이나 부채에 대한 활성시장의 공시가격
수준 2	직접적으로 또는 간접적으로 관측가능한, 자산이나 부채에 대한 투입변수
수준 3	관측가능한 시장자료에 기초하지 않은, 자산이나 부채에 대한 투입변수

보고기간말 현재 반복적으로 공정가치로 측정되는 당사의 금융상품의 공정가치서열체계에 따른 수준별 공시는 다음과 같습니다.

<당분기말>

(단위 : 원)

구 분	수준 1	수준 2	수준 3	합 계
반복적인 공정가치 측정치				
당기손익공정가치금융자산	13,959,659,180	24,216,434,550	21,796,331,056	59,972,424,786
기타포괄손익공정가치금융자산	9,416,007,200	-	7,759,417,219	17,175,424,419
파생상품자산	-	-	1,695,936,056	1,695,936,056

<전기말>

(단위 : 원)

구 분	수준 1	수준 2	수준 3	합 계
반복적인 공정가치 측정치				
당기손익공정가치금융자산	14,023,437,890	19,331,779,604	28,323,356,840	61,678,574,334
기타포괄손익공정가치금융자산	10,315,497,700	-	7,759,417,219	18,074,914,919
파생상품자산	-	-	1,695,936,056	1,695,936,056

(3) 반복적인 공정가치 측정치의 서열체계 수준 간 이동

당사는 공정가치 서열체계의 수준 간 이동을 보고기간말에 인식합니다.
 각 공정가치 서열체계의 수준 간 이동내용은 다음과 같습니다.

(가) 반복적인 측정치의 수준 1과 수준 2간의 이동내용
 - 당기 중 수준 1과 수준 2간의 대체는 없습니다.

(나) 반복적인 측정치의 수준 3의 변동 내용

<당분기>

(단위 : 원)

구 분	금융자산		
	당기손익공정가치금융자산	기타포괄손익공정가치지분상품	파생상품자산
기초	28,323,356,840	7,759,417,219	1,695,936,056
당기손익인식액	23,775,087	-	-
기타포괄손익인식액		-	-
매입금액	100,000,000	-	-
매도금액	(6,650,800,871)	-	-
기말	21,796,331,056	7,759,417,219	1,695,936,056

<전기>

(단위 : 원)

구 분	금융자산		
	당기손익공정가치금융자산	기타포괄손익공정가치지분상품	파생상품자산
기초	12,108,691,552	7,360,617,015	1,541,700,512
당기손익인식액	4,295,650,729	-	154,235,544
기타포괄손익인식액	-	98,829,882	-
매입금액	12,219,014,559	299,970,322	-
매도금액	(300,000,000)	-	-
기말	28,323,356,840	7,759,417,219	1,695,936,056

IV. 이사의 경영진단 및 분석의견

이사의 경영진단 및 분석의견은 기업공시서식 작성기준에 따라 분·반기보고서에 기재하지 않습니다.

V. 회계감사인의 감사의견 등

1. 외부감사에 관한 사항

1. 회계감사인의 명칭 및 감사의견(검토의견 포함한다. 이하 이 조에서 같다)을 다음의 표에 따라 기재한다.

회계감사인의 명칭 및 감사의견

사업연도	구분	감사인	감사의견	의견변형사유	계속기업 관련 중요한 불확실성	강조사항	핵심감사사항
제20기 (당분기)	감사보고서	-	-	-	-	-	-
	연결감사 보고서	-	-	-	-	-	-
제19기(전기)	감사보고서	삼덕회계법인	적정의견	-	해당사항 없음	해당사항 없음	특수관계자 거래 및 잔액 공시의 적정성
	연결감사 보고서	-	-	-	-	-	-
제18기(전전기)	감사보고서	삼덕회계법인	적정의견	-	해당사항 없음	해당사항 없음	특수관계자 거래 및 잔액 공시의 적정성
	연결감사 보고서	삼덕회계법인	적정의견	-	해당사항 없음	해당사항 없음	특수관계자 거래 및 잔액 공시의 적정성

2. 감사용역 체결현황은 다음의 표에 따라 기재한다.

감사용역 체결현황

(단위 : 백만원, 시간)

사업연도	감사인	내 용	감사계약내역		실제수행내역	
			보수	시간	보수	시간
제20기(당기)	삼덕회계법인	개별 재무제표 감사 개별 반기 재무제표 검토 내부회계관리제도 감사	85백만원	1,050	-	-
제19기(전기)	삼덕회계법인	개별 재무제표 감사 별도 및 연결 반기 재무제표 검토 내부회계관리제도 감사	95백만원	1,200	95백만원	1,072
제18기(전전기)	삼덕회계법인	별도 및 연결 재무제표 감사 별도 및 연결 반기 재무제표 검토 내부회계관리제도 감사	95백만원	1,200	95백만원	1,131

3. 회계감사인과의 비감사용역 계약체결 현황은 다음의 표에 따라 기재한다.

사업연도	계약체결일	용역내용	용역수행기간	용역보수	비고
제20기(당기)	-	-	-	-	-
제19기(전기)	-	-	-	-	-
제18기(전전기)	2023.08	2023년 법인세 세무조정	2023.08.01~2024.03.31	5백만원	-

4. 재무제표 중 이해관계자의 판단에 상당한 영향을 미칠 수 있는 사항에 대해 내부감사기구
가 회계감사인과 논의한 결과를 다음의 표에 따라 기재한다.

구분	일자	참석자	방식	주요 논의 내용
1	-	-	-	-
2	-	-	-	-
3	-	-	-	-

- 해당사항 없음

5. 조정협의회 내용 및 재무제표 불일치 정보

- 해당사항 없음

2. 내부통제에 관한 사항

기업공시서식 작성기준에 따라 분기보고서에는 내부통제에 관한 사항을 기재하지
않았습니다.

VI. 이사회 등 회사의 기관에 관한 사항

1. 이사회에 관한 사항

1. 이사회 구성 개요

(1) 이사회는 사내이사 3명(김종현, 박성용, 심석민), 사외이사 3명(이정진, 유재욱, 김형욱) 총 6명으로 구성되어 있으며, 이사회의 의장은 당사의 이사회 규정에 따라 대표이사가 겸직하고 있습니다.

(2) 이사의 임기는 3년 이내에서 선임 시 주주총회에서 정한 바에 따릅니다. 단, 임기가 최종기의 결산기 종료 후 당해 결산기에 관한 정기주주총회 전에 만료될 경우에는 그 총회의 종결 시까지 연장합니다.

(3) 이사회는 법령 또는 정관에서 정한 사항, 주주총회로부터 위임받은 사항, 회사 경영의 기본 방침 및 업무 집행에 관한 주요사항을 심의 결정합니다.

(4) 사외이사 및 그 변동현황

(단위 : 명)

이사의 수	사외이사 수	사외이사 변동현황		
		선임	해임	중도퇴임
6	3	3	-	-

2. 중요의결사항 등

회사	개최일자	의안내용	가결 여부	이사의 성명							
				김종현 (출석률 : 100%)	석창규 (출석률 : 100%)	박성용 (출석률 : 100%)	심석민 (출석률 : 100%)	이보현 (출석률 : 100%)	이정진 (출석률 : 100%)	유재욱 (출석률 : 100%)	김형욱 (출석률 : 100%)
1	2025.01.02	1. 사규 개정의 건 2. 2025년 이해관계자간 거래의 건	가결	찬성	찬성	찬성	-	찬성	찬성	찬성	-
2	2025.02.07	1. 제19기 재무제표 및 이익잉여금처분 승인의 건 2. 영업보고서 승인의 건	가결	찬성	찬성	찬성	-	찬성	찬성	찬성	-
3	2025.02.18	1. 정기주주총회 소집의 건	가결	찬성	-	찬성	-	찬성	찬성	찬성	-
4	2025.03.10	1. 자기주식취득 신탁계약 체결의 건	가결	찬성	-	찬성	-	찬성	찬성	찬성	-
5	2025.03.24	1. 대표이사 선임의 건 2. 준법감시인 선임의 건	가결	찬성	-	찬성	찬성	-	찬성	찬성	찬성

3. 이사회 내 위원회

(1) 투명경영위원회

투명경영위원회의 구성과 위원회의 주요 규정은 다음과 같습니다.

(가) 위원회의 구성

위원회명	구 성	소속 이사명	설치목적 및 권한사항	비고
투명경영위원회	사외이사 3명 사내이사 1명	사외이사 이정진(위원장) 사외이사 유재욱 사외이사 김형욱 사내이사 박성용	공정거래 자율준수 체제 구축 경영의 투명성 제 고	-

(나) 위원회의 규정

구 분	조 항
설치목적	제1조(목적) 이 규정은 주식회사 쿠콘(이하 “회사”라 한다)의 회사 경영투명성을 제고하기 위하여 계열회사 간 내부거래 및 당사 이해관계자 거래 규정에 의한 이해관계자와의 거래(이하 “내부거래”라 한다), 투자 거래 및 보증거래 등(이하 총칭하여 “내부관리 대상 거래”라 한다)을 점검하는 투명경영위원회(이하 “위원회”라 한다)를 설치하기로 하고, 그 운영 및 권한, 책임 등에 필요한 사항을 정함을 목적으로 한다.
결의방법	제10조(결의방법) ① 위원회의 결의는 재적위원 전원 출석과 전원 찬성으로 한다. 이 경우 위원회는 위원의 전부 또는 일부가 직접 회의에 출석하지 아니하고 모든 위원이 음성 또는 동시 송수신하는 통신 수단에 의하여 결의에 참가하는 것을 허용할 수 있으며, 이 경우 당해 위원은 위원회에 직접 출석한 것으로 본다. ② 신속한 의사결정을 필요로 하는 사항 등 위원장이 필요하다고 인정하는 경우 재적위원 과반수의 서면결의로 위원회의 의결을 대신할 수 있다. ③ 위원회의 결의에 관하여 특별한 이해관계가 있는 위원은 의결권을 행사하지 못한다.

권한사항	<p>제3조(기능) 위원회는 내부관리 대상 거래의 기본 방침의 수립 및 시행, 기타 중요 업무에 관한 사항을 심의, 결정한다.</p> <p>제4조(권한 및 의무)</p> <p>① 위원회의 권한은 다음 각 호와 같다.</p> <ol style="list-style-type: none"> 1. 위원회는 내부관리 대상 거래에 대한 현황을 보고받을 수 있는 내부관리 대상거래 보고 청취권을 가진다. 2. 위원회는 언제든지 위원회 간사(이하 “간사”라고 한다)에게 사업의 주요 내용, 계약 방식 및 거래 상대방의 선정 기준, 세부거래 조건 등 내부관리 대상 거래 세부 현황 자료의 제출을 명령할 수 있다. 3. 위원회는 법령 및 회사 규정에 중대하게 위반되는 내부관리 대상 거래에 대해서는 이사회에 시정 조치를 건의할 수 있다. 4. 위원회는 회사의 비용으로 관계 임직원 또는 외부 인사를 회의에 출석시켜 의견을 청취할 수 있다. <p>② 위원회의 의무는 다음 각 호와 같다.</p> <ol style="list-style-type: none"> 1. 위원회의 위원(이하 “위원”이라 한다)은 선량한 관리자의 주의로서 그 직무를 수행하는 선관주의 의무를 가진다. 2. 간사로부터 분기별 1회 이상 내부거래 현황을 보고받고, 이를 심의하며 회사가 법령 또는 규정에 중대하게 위반하는 내부관리 대상 거래를 한 경우 즉시 이사회에 보고하여야 한다.
------	---

부의사항	<p>제11조(위원회 부의사항)</p> <p>① 위원회에 부의할 사항은 다음 각 호와 같다.</p> <ol style="list-style-type: none"> 1. 독점규제 및 공정거래에 관한 법률에 의한 계열회사를 상대방으로 하거나, 계열회사를 위하여 자금·유가증권·자산·상품·용역을 제공 또는 거래하는 행위 중 아래 각 목에 해당하는 거래. 이 경우 거래 이전에 위원회의 결의를 득하여야 한다. <ol style="list-style-type: none"> 가. 가지급금 또는 대여금 등의 자금을 직접 제공 또는 거래하거나, 금융회사의 지배 구조에 관한 법률에 의한 특수관계인(이하 '특수관계인'이라 한다)이 아닌 제3자를 통하여 간접적으로 자금을 제공 또는 거래하는 행위. 여기에서 자금은 회계처리상 계정과목을 가지급금 또는 대여금으로 분류하는 경우에 국한하지 아니한다. 나. 주식 또는 회사채 등 유가증권을 직접 제공 또는 거래하거나, 특수관계인이 아닌 제3자의 중개 등을 통하여 간접적으로 유가증권을 제공 또는 거래하는 행위를 말하며, 유가증권을 담보로 제공하거나 제공받는 행위를 포함한다. 다. 부동산 또는 무체재산권 등의 자산을 제공 또는 거래하는 행위, 여기에서 자산은 제1호 및 제2호에 포함되지 않는 유동자산 및 고정자산(투자자산, 유형자산, 무형자산)을 말하며, 담보를 제공하거나 제공받는 행위와 부동산의 임대차 거래를 포함한다. 라. 최대주주 및 최대주주의 친족이 출자한 계열회사와 상품 또는 용역을 제공 또는 거래하는 행위 2. 이해관계자 거래 규정 제6조에 관한 사항. 다만 동 규정 제6조에도 불구하고 위원회에서 거래총액을 사전 승인하고 그 승인된 금액의 범위 내에서 이행하는 거래는 위원회의 승인을 얻지 아니하고 할 수 있다. 3. 최근 사업연도 자산총액의 5% 이상 자산의 취득·처분, 출자, 대여, 차입에 관한 사항 4. 회사의 배당 집행에 관한 사항 5. 기타 위원회가 필요하다고 판단한 사항 <p>② 제1항 제1호에도 불구하고 계열회사와의 경상적인 상품 및 용역거래의 경우 위원회에서 거래금액 합계액을 사전 결의할 수 있다.</p>
------	---

(다) 위원회의 활동

위원회명	개최일자	의안내용	가결 여부	이사의 성명				
				이보현 (출석률 : 100%)	이정진 (출석률 : 100%)	유재욱 (출석률 : 100%)	김형욱 (출석률 : 100%)	박성용 (출석률 : 100%)
투명경영 위원회	2025.01.02	1. 2025년 이해관계자간 거래의 건	가결	찬성	찬성	찬성	찬성	찬성
	2025.02.07	1. 이익잉여금처분 승인의 건	가결	찬성	찬성	찬성	찬성	찬성
	2025.03.24	1. 위원장 선임의 건	가결	-	찬성	찬성	찬성	찬성

4. 이사의 독립성

당사는 사외이사를 포함한 모든 이사의 독립성 강화를 위해 이사 선임 시 주주총회 전 이사에 대한 모든 정보를 투명하게 공개하여 추천인, 회사와의 거래, 최대주주와의 관계 등에 대하여 외부에 공시하고 있습니다. 이러한 절차에 따라 선임된 이사는 다음과 같습니다.

성명	직위	추천인	선임배경	담당업무	회사와의 거래	최대주주와의 관계	임기	연임(횟수)
김종현	대표이사	이사회	경영 방침 수립과 경영전략 총괄 업무를 수행하기에 적합하다고 판단함	이사회 의장 경영총괄	-	특수관계인	3년	연임(6)
박성용	사내이사	이사회	당사의 사업 전반에 대한 오랜 경험으로 데이터부문을 총괄하여 수행하기에 적합하다고 판단함	사업부문 총괄	-	특수관계인	3년	연임(2)
심석민	사내이사	이사회	경영전반에 대한 지식을 갖추고 있어 경영진의 합리적 의사결정에 도움이 될 것으로 판단함	경영자문	-	특수관계인	3년	-
이정진	사외이사	이사회	경영전반에 대한 지식을 갖추고 있어 경영진의 합리적 의사결정에 도움이 될 것으로 판단함	경영자문	-	타인	2년	연임(2)
유재욱	사외이사	이사회	경영전반에 대한 지식을 갖추고 있어 경영진의 합리적 의사결정에 도움이 될 것으로 판단함	경영자문	-	타인	2년	연임(2)
김형욱	사외이사	이사회	경영전반에 대한 지식을 갖추고 있어 경영진의 합리적 의사결정에 도움이 될 것으로 판단함	경영자문	-	타인	3년	-

5. 사외이사의 전문성

회사 내 전담 지원조직은 운영하고 있지 않지만, 이사회 개최 전에 해당 안건 내용을 충분히 검토할 수 있도록 사내 주요 현안 등 관련 정보와 자료를 수시로 제공하고 있습니다.

6. 사외이사 교육 미실시 내역

사외이사 교육 실시여부	사외이사 교육 미실시 사유
미실시	사외이사로서 직무수행에 따른 역량과 자질이 충분하다고 판단되어 미실시함

2. 감사제도에 관한 사항

1. 감사위원 현황

성명	사외이사 여부	경력	회계·재무전문가 관련		
			해당 여부	전문가 유형	관련 경력
유재욱	예	단국대학교 경영학 학사 1994년~1997년 안건회계법인 1999년~2001년 경기중소기업청 회생심사위원 2011년~2014년 한국공인회계사회 대의원 2014년~2020년 소프트웨어공제조합 감사 1997년~2021년 대주회계법인 2021년~현재 유재욱 세무회계사무소	예	회계사	대주회계법인(1997년~2021년) 유재욱세무회계사무소(2021년~현재)

이정진	예	서울대학교 법학 석사 2007년~2012년 법무법인 바른길, 이정진 법률사무소, 법무법인지을 변호사 2013~2016년 이화여대 법학전문대학원 겸임교수 2015년~현재 법무법인 지유 대표변호사	-	-	-
김형욱	예	카이스트 경영과학과 석사 2016년~2019년 KT 플랫폼사업추진실장 2020년~2021년 KT 미래가치추진실장 2021년~2022년 한국디지털헬스산업협회장 2022년~2023년 KT 상근경영자문	-	-	-

2. 감사위원회 위원의 독립성

감사위원회 위원은 상법상 결격사유가 없는 사외이사로 구성하여 독립성을 견지하고 있습니다. 당사는 위원회의 구성, 운영 및 권한·책임 등에 있어 관련법령 및 정관을 준용하고 있습니다.

2-1. 감사위원의 선임배경 등

성명	선임배경	추천인	회사와의 거래	최대주주 등과의 관계	기타이해관계
유재욱	주주총회	이사회	해당사항 없음	해당사항 없음	해당사항 없음
이정진			해당사항 없음	해당사항 없음	해당사항 없음
김형욱			해당사항 없음	해당사항 없음	해당사항 없음

2-2. 감사위원의 선출기준 및 충족여부

구 분	선출기준의 충족여부	관련법령등
3명 이상의 사외이사로 구성	충족(3명)	상법 제415조의 2 제2항
위원 중 1명 이상은 회계 또는 재무전문가	충족(유재욱 1인)	상법 제542조의 11 제2항
감사위원의 대표는 사외이사	충족(유재욱 1인)	
그밖의 결격요건(최대주주의 특수관계자등)	충족(해당사항없음)	상법 제542조의 11 제3항

3. 위원회 활동내용

회차	개최일자	활동내용	가결 여부	감사위원		
				유재욱 (출석률 : 100%)	이정진 (출석률 : 100%)	김형욱 (출석률 : 100%)
1	2025.03.24	1. 위원장 선임의 건	가결	찬성	찬성	찬성

2025년 3월 24일 정기주주총회를 통해 감사위원회가 설치됨에 따라 2025년 3월 24일 이전 감사의 주요 활동내용은 다음과 같습니다.

회차	개최일자	활동내용	가결 여부	감사
				박계수

				(출석률 : 100%)
1	2025.01.02	1. 사규 개정의 건 2. 2025년 이해관계자간 거래의 건	가결	찬성
2	2025.02.07	1. 제19기 재무제표 및 이익잉여금처분 승인의 건 2. 영업보고서 승인의 건	가결	찬성
3	2025.02.18	1. 정기주주총회 소집의 건	가결	찬성
4	2025.03.10	1. 자기주식취득 신탁계약 체결의 건	가결	찬성

3. 감사위원회 교육 미실시 내역

감사위원회 교육 실시여부	감사위원회 교육 미실시 사유
미실시	공시대상기간 중 업무 수행 관련 특이사항이 없어, 별도의 교육을 실시하지 않았습니다.

4. 감사위원회 지원조직 현황

부서(팀)명	직원수(명)	직위(근속연수)	주요 활동내역
회계팀 내부회계관리팀	5	부장 1명 팀장 1명 팀원 3명 (평균 6년 5개월)	- 사업연도 회계/업무 감사 지원 - 내부회계관리제도 운영실태 평가 지원 - 기타 감사 직무수행 지원

5. 준법감시인

(1) 준법감시인의 인적사항 및 주요경력

성명	성별	출생연월	직위	등기임원 여부	상근여부	주요경력	재직기간	임기만료일
김영찬	남	1960년 09월	준법감시인	부	여	성균관대학교 경영학 학사 1983~2015 IBK 기업은행 본부장 2017~2019 IBK 자산운용 부서장 2020~2023 웹케시(주) 감사	2년	2026.03

(2) 준법감시인 등 지원조직 현황

부서(팀)명	직원수(명)	직위(근속연수)	주요 활동내역
준법감시실	1	팀장 1명(10년)	내부통제, 법률자문, 금융사고 예방 및 교육

3. 주주총회 등에 관한 사항

1. 투표제도 현황

(기준일 : 2025년 03월 31일)

투표제도 종류	집중투표제	서면투표제	전자투표제
도입여부	배제	미도입	미도입
실시여부	-	-	-

2. 소수주주권

(1) 당사는 2025년 2월 10일 상법 제363조의2 주주제안을 받았습니다.

행사자	안건	목적사항 포함여부	진행 경과
케이아이비솔루션(주)	감사 선임의 건	○	- 제안 접수일 : 2025년 2월 10일 - 이사회 보고 : 2025년 2월 18일
	분리선출 감사위원이 되는 사외이사 선임의 건	○	

(2) 당사는 2025년 2월 19일 1건의 주주명부 열람 및 등사 가처분 신청이 접수되었습니다.

3. 경영권 경쟁

당사는 보고서 작성 기준일 현재 경영권과 관련하여 경쟁이 발생한 사실이 없습니다.

4. 의결권 현황

당사의 발행 주식의 총수는 수차례의 증자를 거쳐 10,254,685주이며 정관상 발행할 주식 총수의 51.27%에 해당됩니다. 발행주식 중 의결권 없는 주식 수는 자기주식 및 상호주를 합산한 250,025주이며, 동 주식 수를 제외할 경우 의결권 행사 가능 주식 수는 10,004,660주입니다.

(기준일 : 2025년 03월 31일)

(단위 : 주)

구 분	주식의 종류	주식수	비고
발행주식총수(A)	보통주	10,254,685	-
	-	-	-
의결권없는 주식수(B)	보통주	250,025	자기주식 및 상호주
	-	-	-
정관에 의하여 의결권 행사가 배제된 주식수(C)	보통주	-	-
	-	-	-
기타 법률에 의하여 의결권 행사가 제한된 주식수(D)	보통주	-	-
	-	-	-
의결권이 부활된 주식수(E)	보통주	-	-
	-	-	-
의결권을 행사할 수 있는 주식수	보통주	10,004,660	-
	-	-	-

(F = A - B - C - D + E)	-	-	-
-------------------------	---	---	---

주) 의결권 없는 보통주 250,025주는 자기주식 123,635주와 비즈플레이(주) 상호주 126,390주입니다.

5. 주식사무

정관상 신주인수권의 내용	<p>제 11 조 (신주인수권)</p> <p>① 이 회사의 주주는 신주발행에 있어서 그가 소유한 주식수에 비례하여 신주의 배정을 받을 권리를 가진다.</p> <p>② 제1항의 규정에 불구하고 다음 각호의 경우에는 주주외의 자에게 신주를 배정할 수 있다.</p> <ol style="list-style-type: none"> 1. 발행주식총수의 100분의 30 또는 300억원을 초과하지 않는 범위 내에서 .자본시장과 금융투자업에 관한 법률 제165조의6에 따라 일반공모증자 방식으로 신주를 발행하는 경우 2. 발행하는 주식총수의 100분의 20 범위내에서 .자본시장과 금융투자업에 관한 법률 제165조의7에 따라 우리사주조합원에게 주식을 우선배정하는 경우 3. 주권을 유가증권시장 또는 코스닥시장에 상장하기 위하여 신주를 모집하거나 인수인에게 인수하게 하는 경우 4. 자본시장과 금융투자업에 관한 법률 제4조 및 제119조의 규정에 의하여 신주를 모집하거나 인수인에게 인수하게 하는 경우 5. 「상법」 제340조의4 , 제542조의3에 따른 주식매수선택권의 행사로 인하여 신주를 발행하는 경우 6. 발행주식총수의 100분의 30 또는 300억원을 초과하지 않는 범위 내에서 회사가 경영상 필요로 외국인투자촉진법에 의한 외국인 투자를 위하여 신주를 발행하는 경우 7. 발행주식총수의 100분의 30 또는 300억원을 초과하지 않는 범위 내에서 운영자금조달을 위하여 신주를 발행하는 경우 8. 발행주식총수의 100분의 30 또는 300억원을 초과하지 않는 범위 내에서 사업상 중요한 기술 도입, 연구개발, 생산.판매.자본채휴, 사업추진을 위한 전략적 채휴를 위하여 그 상대방 또는 관계인에게 신주를 발행하는 경우 9. 근로복지기본법에 의거하여 우리사주조합원에게 신주를 발행하는 경우 10. 근로복지기본법 제39조에 의한 우리사주매수선택권의 행사로 인하여 신주를 발행하는 경우 11. 증권 인수업무등에 관한 규정 제10조의2(신주인수권)에 의거하여 신주를 발행하는 경우 <p>③ 제2항 각 호 중 어느 하나의 규정에 의해 신주를 발행할 경우 발행할 주식의 종류와 수 및 발행가격 등 발행과 관련한 내용은 이사회회의 결의로 정한다.</p> <p>④ 신주인수권의 포기 또는 상실에 따른 주식과 신주배정에서 발생한 단주에 대한 처리방법은 이사회회의 결의로 정한다.</p>
결산일	매년 12월 31일
정기주주총회	매사업년도 종료 후 3월 이내
주주명부폐쇄시기	매년 1월 1일부터 1월 31일까지
주권의 종류	-
명의개서대리인	국민은행 증권대행부(서울특별시 영등포구 국제금융로8길 26, 3층)
주주의 특전	해당사항 없음
공고게재신문	당사 인터넷 홈페이지(www.coocon.net) (부득이할 경우 서울경제신문)

6. 주주총회 의사록 요약

주총일자	구분	안건	가결여부
------	----	----	------

2025.03.24	정기	제 1 호 의안 : 제19기 재무제표 및 이익잉여금처분계산서 승인의 건	가결
		제 2 호 의안 : 정관 변경의 건	가결
		제 3 호 의안 : 이사 선임의 건	
		제 3-1 호 의안 : 사내이사 김중현 선임의 건	가결
		제 3-2 호 의안 : 사내이사 심석민 선임의 건	가결
		제 3-3 호 의안 : 사외이사 이정진 선임의 건	가결
		제 3-4 호 의안 : 사외이사 김형욱 선임의 건	가결
		제 3-5 호 의안 : 사외이사 유재욱 선임의 건	폐기
		제 4 호 의안 : 감사위원회 위원 선임의 건	
		제 4-1 호 의안 : 감사위원 이정진 선임의 건	가결
		제 4-2 호 의안 : 감사위원 김형욱 선임의 건	가결
		제 5 호 의안 : 감사위원회 위원이 되는 사외이사 선임의 건	
		제 5-1 호 의안 : 감사위원회 위원이 되는 사외이사 유재욱 선임의 건	가결
		제 5-2 호 의안 : 감사위원회 위원이 되는 사외이사 이승목 선임의 건	폐기
		제 6 호 의안 : 감사 선임의 건	폐기
제 6-1 호 의안 : 감사 박계수 선임의 건			
제 6-2 호 의안 : 감사 이승목 선임의 건			
제 7 호 의안 : 이사보수 한도 승인의 건	가결		
제 8 호 의안 : 감사보수 한도 승인의 건	폐기		
제 9 호 의안 : 주식매수선택권 부여의 건	가결		
2024.03.25	정기	제 1 호 의안 : 제18기 재무제표 및 이익잉여금처분계산서 승인의 건	가결
		제 2 호 의안 : 정관 변경의 건	가결
		제 3 호 의안 : 이사 선임의 건	
		제 3-1 호 의안 : 사내이사 석창규 선임의 건	가결
		제 3-2 호 의안 : 사내이사 박성용 선임의 건	가결
		제 4 호 의안 : 이사보수 한도 승인의 건	가결
		제 5 호 의안 : 감사보수 한도 승인의 건	가결
제 6 호 의안 : 주식매수선택권 부여의 건	가결		
2023.03.28	정기	제 1 호 의안 : 제17기 재무제표 및 이익잉여금처분계산서 승인의 건	가결
		제 2 호 의안 : 정관 변경의 건	가결
		제 3 호 의안 : 이사 선임의 건	
		제 3-1 호 의안 : 사내이사 김중현 선임의 건	가결
		제 3-2 호 의안 : 사외이사 이보현 선임의 건	가결
		제 3-3 호 의안 : 사외이사 이정진 선임의 건	가결
		제 3-4 호 의안 : 사외이사 유재욱 선임의 건	가결
제 4 호 의안 : 이사 보수한도 승인의 건	가결		
제 5 호 의안 : 감사 보수한도 승인의 건	가결		
제 6 호 의안 : 주식매수선택권 부여의 건	가결		
2022.09.08	임시	제 1 호 의안 : 정관 변경의 건	가결

2022.03.29	정기	제 1 호 의안 : 제16기(2021.01.01~2021.12.31) 재무제표 및 이익잉여금처분 승인 의 건 제 2 호 의안 : 이사 선임의 건 제 2-1 호 의안 : 사내이사 선임의 건(박성용) 제 2-2 호 의안 : 사내이사 선임의 건(석창규) 제 3 호 의안 : 감사 선임의 건 제 3-1 호 의안 : 감사 선임의 건(박계수) 제 4 호 의안 : 정관 변경의 건 제 5 호 의안 : 이사보수 한도 승인의 건 제 6 호 의안 : 감사보수 한도 승인의 건 제 7 호 의안 : 주식매수선택권 부여의 건 제 8 호 의안 : 주식매수선택권 행사기간 변경의 건	가결 가결 가결 가결 가결 가결 가결 가결
2021.03.12	정기	제 1 호 의안 : 제15기(2020.01.01~2020.12.31) 재무제표 승인의 건 제 2 호 의안 : 정관 변경의 건 제 2-1 호 의안 : 제2조 목적 제 2-2 호 의안 : 제8조의2 주식 등의 전자등록 제 2-3 호 의안 : 제13조 주식매수선택권 제 2-4 호 의안 : 제14조 신주의 동등배당 제 2-5 호 의안 : 제17조 주주명부의 폐쇄 및 기준일 제 2-6 호 의안 : 제18조 전환사채의 발행 제 2-7 호 의안 : 제19조 신주인수권부사채의 발행 제 2-8 호 의안 : 제21조 소집시기 및 소집권자 제 2-9 호 의안 : 제42조 위원회 제 2-10 호 의안 : 제44조 감사 제 2-11 호 의안 : 제44조의2 감사의 선임·해임 제 2-12 호 의안 : 제51조 재무제표 등의 작성 등 제 2-13 호 의안 : 제54조 이익배당 제 2-14 호 의안 : 부칙 제 3 호 의안 : 이사 선임의 건 제 3-1 호 의안 : 사내이사 선임의 건(김종현) 제 3-2 호 의안 : 사내이사 선임의 건(장영환) 제 4 호 의안 : 이사보수 한도 승인의 건 제 5 호 의안 : 감사보수 한도 승인의 건 제 6 호 의안 : 주식매수선택권 부여의 건	가결 가결 가결 가결 부결 가결 가결 부결 가결 가결 부결 부결 가결 가결 가결 가결 가결
2021.01.12	임시	제 1 호 의안 : 이사 선임의 건 제 1-1 호 의안 : 사외이사 선임의 건(이보현) 제 1-2 호 의안 : 사외이사 선임의 건(이정진) 제 1-3 호 의안 : 사외이사 선임의 건(유재욱)	가결 가결 가결
2020.03.25	정기	제 1 호 의안 : 제14기(2019.01.01~2019.12.31) 재무제표 승인의 건 제 2 호 의안 : 정관 변경의 건 제 3 호 의안 : 이사 선임의 건 제 3-1 호 의안 : 사외이사 선임의 건(박계수) 제 3-2 호 의안 : 사외이사 선임의 건(홍승모) 제 4 호 의안 : 이사보수 한도 승인의 건 제 5 호 의안 : 감사보수 한도 승인의 건 제 6 호 의안 : 주식매수선택권 부여의 건	가결 가결 가결 가결 가결 가결 가결

2019.12.05	임시	제 1 호 의안 : 사외이사 선임의 건	가결
2019.03.27	정기	제 1 호 의안 : 제13기(2018.01.01~2018.12.31) 재무제표 승인의 건	가결
		제 2 호 의안 : 이사 선임의 건	가결
		제 3 호 의안 : 감사 선임의 건	가결
		제 4 호 의안 : 이사보수 한도 승인의 건	가결
		제 5 호 의안 : 감사보수 한도 승인의 건	가결
		제 6 호 의안 : 정관 변경의 건	가결
2018.03.29	정기	제 1 호 의안 : 제12기(2017.01.01~2017.12.31) 재무제표 승인의 건	가결
		제 2 호 의안 : 이사보수 한도 승인의 건	가결
		제 3 호 의안 : 감사보수 한도 승인의 건	가결
		제 4 호 의안 : 합병계약 승인의 건	가결
		제 5 호 의안 : 이사 선임의 건	가결
		제 6 호 의안 : 정관 변경의 건	가결
		제 7 호 의안 : 주식매수선택권 부여의 건	가결

VII. 주주에 관한 사항

1. 최대주주 및 특수관계인의 주식소유 현황

1. 최대주주 및 특수관계인의 주식소유 현황

(기준일 : 2025년 03월 31일)

(단위 : 주, %)

성명	관계	주식의 종류	소유주식수 및 지분율				비고
			기 초		기 말		
			주식수	지분율	주식수	지분율	
위피앤씨(주)	본인	의결권 있는 주식	2,525,588	24.63	2,525,588	24.63	-
김종현	발행회사 임원	의결권 있는 주식	384,011	3.74	384,011	3.74	-
(주)쿠콘	발행회사	의결권 없는 주식	56,902	0.55	123,635	1.21	신탁계약에 의한 취득
석창규	최대주주의 최대주주	의결권 있는 주식	145,725	1.42	145,725	1.42	-
비즈플레이(주)	계열회사	의결권 없는 주식	126,390	1.23	126,390	1.23	-
정정숙	최대주주의 최대주주 (석창규의) 배우자	의결권 있는 주식	38,127	0.37	38,127	0.37	-
석나래	최대주주의 최대주주 (석창규의) 자녀	의결권 있는 주식	28,295	0.28	28,295	0.28	-
석제노	최대주주의 최대주주 (석창규의) 자녀	의결권 있는 주식	27,070	0.26	27,070	0.26	-
윤주호	계열회사 임원	의결권 있는 주식	25,000	0.24	25,000	0.24	-
박성용	발행회사 임원	의결권 있는 주식	21,681	0.21	21,681	0.21	-
정영희	최대주주의 최대주주 (석창규의) 친인척	의결권 있는 주식	1,875	0.02	1,875	0.02	-
이영미	계열회사 임원	의결권 있는 주식	3,151	0.03	3,151	0.03	-
송득영	최대주주의 최대주주 (석창규의) 친인척	의결권 있는 주식	687	0.01	687	0.01	-
석두은	최대주주의 최대주주 (석창규의) 친인척	의결권 있는 주식	200	0.00	200	0.00	-
한범선	계열회사 임원	의결권 있는 주식	437	0.00	437	0.00	-
김영채	계열회사 임원	의결권 있는 주식	187	0.00	187	0.00	-
계		의결권 있는 주식	3,202,034	31.23	3,202,034	31.23	-
		의결권 없는 주식	183,292	1.79	250,025	2.44	-

2. 최대주주의 주요경력 및 개요

(1) 최대주주(법인 또는 단체)의 기본정보

명칭	출자자수 (명)	대표이사 (대표조합원)		업무집행자 (업무집행조합원)		최대주주 (최대출자자)	
		성명	지분(%)	성명	지분(%)	성명	지분(%)
위피앤씨(주)	314	이석환	-	-	-	석창규	23.85
		-	-	-	-	-	-

(2) 최대주주(법인 또는 단체)의 최근 결산기 재무현황

(단위 : 백만원)

구 분	
법인 또는 단체의 명칭	위피앤씨(주)
자산총계	19,844
부채총계	1,568
자본총계	18,277
매출액	2,203
영업이익	-836
당기순이익	-703

※ 기준일 : 2024년 12월 31일

(3) 사업현황 등 회사 경영 안정성에 영향을 미칠 수 있는 주요 내용
- 해당사항 없음

(4) 최대주주의 변동을 초래할 수 있는 특정 거래 내용
보고서 작성 기준일 현재 최대주주의 변동을 초래하는 특정 거래는 없습니다.

(5) 최대주주의 최대주주(법인 또는 단체)의 개요
보고서 작성 기준일 현재 최대주주의 최대주주는 개인입니다.

3. 주식소유 현황 등

최대주주 변동내역

(기준일 : 2025년 03월 31일)

(단위 : 주, %)

변동일	최대주주명	소유주식수	지분율	변동원인	비고
-	-	-	-	-	-

- 해당사항 없음

주식 소유현황

(기준일 : 2025년 03월 31일)

(단위 : 주)

구분	주주명	소유주식수	지분율(%)	비고
5% 이상 주주	위피앤씨(주)	2,525,588	24.63	-
	민창원	513,000	5.00	-
우리사주조합		1,186	0.01	-

소액주주현황

(기준일 : 2025년 03월 31일)

(단위 : 주)

구 분	주주			소유주식			비 고
	소액 주주수	전체 주주수	비율 (%)	소액 주식수	총발행 주식수	비율 (%)	
소액주주	21,554	21,581	99.87	4,439,654	10,254,685	43.29	-

4. 주가 및 주식거래실적

(단위: 원, 주)

종 류		2025년 3월	2025년 2월	2025년 1월	2024년 12월	2024년 11월	2024년 10월	
보통주	주가	최고	19,560	19,880	17,290	18,070	15,300	
		최저	16,810	15,250	15,750	13,800	11,870	13,280
		평균	18,146	18,298	16,497	15,978	12,973	14,049
	거래량	최고	96,513	227,744	49,679	423,123	427,004	22,996
		최저	7,095	7,638	10,721	14,868	4,875	4,353
		월간	513,434	1,000,584	413,879	1,372,720	824,810	205,432

주) 주가는 종가 기준으로 작성하였습니다.

VIII. 임원 및 직원 등에 관한 사항

1. 임원 및 직원 등의 현황

임원 현황

(기준일 : 2025년 03월 31일)

(단위 : 주)

성명	성별	출생년월	직위	등기임원 여부	상근 여부	담당 업무	주요경력	소유주식수		최대주주의 관계	재직기간	임기 만료일
								의결권 있는 주식	의결권 없는 주식			
김종현	남	1970년 12월	대표이사	사내이사	상근	경영총괄	연세대학교 공학경영학 석사 1994년~2000년 동남은행, 국민은행 2000년~2007년 웹캐시(주) 이사 2007년~현재 (주)쿠론 대표이사	384,011	-	특수관계인	25년 1월	2028년 03월 24일
박성용	남	1972년 12월	사내이사	사내이사	상근	사업총괄	연세대학교 공학 석사 2002년~2007년 웹캐시(주) 연구소장 2007년~현재 (주)쿠론 부대표	21,681	-	특수관계인	22년 9월	2027년 03월 29일
이정진	남	1969년 01월	사외이사 및 감사위원	사외이사	비상근	경영자문	서울대학교 법학 석사 2007년~2012년 법무법인 바른길, 이정진 법률사무소, 법무법인지플 변호사 2013~2016년 이화여대 법학전문대학원 겸임교수 2015년~현재 법무법인 지유 대표변호사	-	-	타인	4년 3월	2027년 03월 24일
유재욱	남	1963년 05월	사외이사 및 감사위원	사외이사	비상근	경영자문	단국대학교 경영학 학사 1994년~1997년 안건회계법인 1999년~2001년 경기중소기업청 회생상사위원 2011년~2014년 한국공인회계사회 대의원 2014년~2020년 소프트웨어경제조항 감사 1997년~현재 대주회계법인	-	-	타인	4년 3월	2027년 03월 24일
김형욱	남	1963년 04월	사외이사 및 감사위원	사외이사	비상근	경영자문	카이스트 경영과학과 석사 2016년~2019년 KT 플랫폼사업추진실장 2020년~2021년 KT 미래기초추진실장 2021년~2022년 한국디지털헬스산업협회장 2022년~2023년 KT 상근경영자문	-	-	타인	0개월	2028년 03월 24일
상석민	남	1972년 11월	이사	사내이사	상근	간편결제 BU 총괄	국민대학교 경영학 학사 2012~2015 웹캐시(주) 과장 2015~2018 케이아이비넷(주) 이사, 핀트윈(주) 이사 2018~현재 (주)쿠론 이사	687	-	타인	9년 10월	2028년 03월 24일
안광수	남	1976년 03월	이사	미등기	상근	데이터 1BU 총괄	충실대학교 경제학 학사 2008~2012 (주)쿠론 마케팅 팀장 2012~2014 웹캐시(주) NBT 센터장 2015~현재 (주)쿠론 이사	812	-	타인	19년 4월	-
백형석	남	1976년 09월	이사	미등기	상근	쿠론연구소 총괄	세명대학교 정보지리학 학사 2001~2005 웹커뮤니티 2005~2015 웹캐시(주) 연구팀장 2016~현재 (주)쿠론 이사 및 연구소장	812	-	타인	19년 4월	-

박래혁	남	1970년 06월	이사	미등기	상근	클라우드 1센터 총괄	경기대학교 전자계산학 학사 1996~2000 태일정밀(주) 2000~2003 한국농림수산정보센터, 웹캐시(주) 2003~2012 케이트뱅크(주), 웨미리뱅크(주) 2012~현재 (주)쿠론 이사	687	-	타인	12년 11월	-
이승욱	남	1971년 10월	이사	미등기	상근	데이터 2BU 총괄	서경대학교 산업공학 학사 2000~2003 두인시스템 2003~2005 티지랜드 2005~2006 웹캐시(주) 선임연구원 2006~현재 (주)쿠론 이사	-	-	타인	18년 7월	-
김덕재	남	1978년 01월	이사	미등기	상근	전자금융 1BU 총괄	한국방송통신대학교 컴퓨터공학 학사 2002~2018 케이아이비넷(주) 2018~현재 (주)쿠론 이사	-	-	타인	9년 7월	-
송대진	남	1972년 05월	이사	미등기	상근	이클라우드 운영부 총괄	한국방송통신대학교 정보통계학 학사 1997~1998 (주)비트컴퓨터 2002~2017 웹캐시(주) 2018~현재 (주)쿠론 이사	-	-	타인	22년 4월	-
오경택	남	1980년 01월	이사	미등기	상근	전자금융센터 총괄	강원대학교 컴퓨터공학 학사 2005~2006 한국캐시빌(주) 2006~현재 (주)쿠론 이사	-	-	타인	19년 2월	-
김영찬	남	1960년 09월	이사	미등기	상근	준법감시인	성균관대학교 경영학 학사 1983~2015 IBK기업은행 2017~2019 IBK자산운용 2020~2023 웹캐시(주) 감사 2023~현재 (주)쿠론 준법감시인	-	-	타인	2년 0월	2026년 03월 24일
류재욱	남	1981년 03월	이사	미등기	상근	핵심기술연구부 총괄	신라대학교 인터넷응용공학 학사 2003~2006 웹캐시(주) 2007~2023 (주)쿠론 2024~현재 (주)쿠론 이사	3,529	-	타인	19년 9월	-
이승훈	남	1978년 06월	이사	미등기	상근	데이터전략센터 총괄	인하대학교 정보공학 석사 2009~2011 비상교육 2013~2017 웹캐시(주) 2017~2020 농협은행 2024~현재 (주)쿠론 이사	837	-	타인	5년 10월	-
정문기	남	1972년 06월	이사	미등기	상근	부산/광보디아 IT 센터 기술 총괄	동의대학교 전산통계학 학사 1999~2004 신한시스템즈 등 2012~2015 케이아이비넷 2015~2023 (주)쿠론 2024~현재 (주)쿠론 이사	-	-	타인	10년 2월	-
강수열	남	1978년 01월	이사	미등기	상근	페이먼트API연구부장	선정고등학교 졸업 2001년~2010년 사이버보이엑스 2010년~2018년 케이아이비넷 2018년~현재 (주)쿠론 이사	1,176	-	타인	12년 3월	-
이영미	여	1972년 08월	이사	미등기	상근	경영지원센터장	동양공업전문대학 인터넷정보학 전문학사 1991년~1997년 LG전자 1997년~2000년 LG인터넷 2004년~2018년 웹캐시(주) 2019년~현재 (주)쿠론 이사	3,151	-	타인	6년 3월	-

이름	성명	1973년 07월	이사	미등기	상근	데이터API연구부장	한국방송통신대학 컴퓨터과학 학사 1997년~2005년 어즈텍시스템 2005년~2017년 웹케이(주) 2017년~현재 (주)쿠콘 이사	1,100	-	타인	19년 4월	-
----	----	-----------	----	-----	----	------------	--	-------	---	----	--------	---

2. 등기임원 선임자 현황

(기준일 : 2025년 03월 31일)

구분	성명	성별	출생년월	사외이사 후보자 해당여부	주요경력	선·해임 예정일	최대주주와의 관계
선임	김종현	남	1970년 12월	-	(주)쿠콘 대표이사(2007년~현재)	2025년 03월 24일	특수관계인
선임	심석민	남	1972년 11월	-	(주)쿠콘 상무이사(2018년~현재)	2025년 03월 24일	-
선임	이정진	남	1969년 01월	사외이사	(주)쿠콘 사외이사(2021년~현재) 법무법인 자유 대표변호사	2025년 03월 24일	-
선임	김형욱	남	1963년 04월	사외이사	KT 상근경영자문(2022년~2023년) 한국디지털헬스산업협회회장(2021년~2022년)	2025년 03월 24일	-
선임	유재욱	남	1963년 05월	사외이사	(주)쿠콘 사외이사(2021년~현재) 유재욱세무회계사무소	2025년 03월 24일	-

3. 직원 등 현황

(기준일 : 2025년 03월 31일)

(단위 : 백만원)

직원										소속 외 근로자			비고
사업부문	성별	직원 수					평균 근속연수	연간급여 총액	1인평균 급여액	남	여	계	
		기간의 정함이 없는 근로자		기간제 근로자		합 계							
		전체	(단시간 근로자)	전체	(단시간 근로자)								
전사	남	121	-	11	-	132	6년 11개월	2,526	19				-
전사	여	84	-	7	-	91	5년 2개월	1,285	14	-	-	-	-
합 계		205	-	18	-	223	6년 3개월	3,811	17				-

주1) 연간 급여총액 및 1인평균 급여액은 소득세법 제20조에 따라 관할 세무서에 제출하는 근로소득지급명세서의 근로소득 기준입니다.

주2) 직원의 평균 근속연수는 계열회사 등의 재직기간을 포함하여 산정하였습니다.

주3) 1인평균 급여액은 월별 평균 급여액의 합으로 기재하였습니다.

4. 미등기임원 보수 현황

(기준일 : 2025년 03월 31일)

(단위 : 백만원)

구분	인원수	연간급여 총액	1인평균 급여액	비고
미등기임원	14	463	33	-

주1) 인원수는 보고서 작성 기준일 현재 재직중인 미등기 임원입니다.

주2) 연간급여 총액 및 1인평균 급여액은 소득세법 제20조에 따라 관할 세무서에 제출하는 근로소득지급명세서의 근로소득 기준입니다.

2. 임원의 보수 등

<이사·감사 전체의 보수현황>

1. 주주총회 승인금액

(단위 : 백만원)

구 분	인원수	주주총회 승인금액	비고
등기이사	6	2,000	-
감사	1	100	-

2. 보수지급금액

2-1. 이사·감사 전체

(단위 : 백만원)

인원수	보수총액	1인당 평균보수액	비고
6	218	30	-

2-2. 유형별

(단위 : 백만원)

구 분	인원수	보수총액	1인당 평균보수액	비고
등기이사 (사외이사, 감사위원회 위원 제외)	3	184	56	-
사외이사 (감사위원회 위원 제외)	3	23	7	-
감사위원회 위원	-	-	-	-
감사	-	11	11	-

주1) 인원수는 보고서 작성 기준일 현재 재직중인 인원입니다.

주2) 보수총액 및 1인당 평균보수액은 소득세법 제20조에 따라 관할 세무서에 제출하는 근로소득지급명세서의 근로소득 기준입니다.

주3) 1인당 평균보수액은 월별 평균 보수액의 합으로 기재하였습니다.

주4) 당사 감사위원회의 감사위원은 사외이사로 구성되어 있으므로 별도로 보수액을 기재하지 않았습니다.

주5) 감사의 경우 감사위원회가 설치됨에 따라 보고서 작성 기준일까지 지급한 보수액을 기재하였습니다.

3. 이사·감사의 보수 지급기준

당사는 상법 제388조에 의거하여 이사 및 감사 보수의 한도를 주주총회 결의로 정하고 있으며, 주주총회에서 승인된 보수 한도 범위 내에서 각 담당 업무 등을 감안하여 내부 규정에 따라 지급하고 있습니다.

<보수지급금액 5억원 이상인 이사·감사의 개인별 보수현황>

1. 개인별 보수지급금액

(단위 : 백만원)

이름	직위	보수총액	보수총액에 포함되지 않는 보수
-	-	-	-
-	-	-	-

- 해당사항 없음

2. 산정기준 및 방법

(단위 : 백만원)

이름	보수의 종류	총액	산정기준 및 방법
-	근로소득	급여	-
		상여	-
		주식매수선택권 행사이익	-
		기타 근로소득	-
	퇴직소득	-	
	기타소득	-	

- 해당사항 없음

<보수지급금액 5억원 이상 중 상위 5명의 개인별 보수현황>

1. 개인별 보수지급금액

(단위 : 원)

이름	직위	보수총액	보수총액에 포함되지 않는 보수
-	-	-	-
-	-	-	-

- 해당사항 없음

2. 산정기준 및 방법

(단위 : 백만원)

이름	보수의 종류		총액	산정기준 및 방법
-	근로소득	급여	-	-
		상여	-	-
		주식매수선택권 행사이익	-	-
		기타 근로소득	-	-
	퇴직소득		-	-
기타소득		-	-	

- 해당사항 없음

<주식매수선택권의 부여 및 행사현황>

<표1>

(단위 : 백만원)

구분	부여받은 인원수	주식매수선택권의 공 정가치 총액	비고
등기이사 (사외이사, 감사위원회 위원 제외)	1	2	-
사외이사 (감사위원회 위원 제외)	-	-	-
감사위원회 위원 또는 감사	-	-	-
업무집행지시자 등	11	352	-
계	12	355	-

주) 주식매수선택권의 공정가치 산출방법은 "Ⅲ. 재무에 관한 사항 > 5. 재무제표 주석 > 23. 주식기준보상"을 참조하시기 바랍니다.

<표2>

(기준일 : 2025년 03월 31일)

(단위 : 원, 주)

부여 받은자	관계	부여일	부여방법	주식의 종류	최초 부여 수량	당기변동수량		총변동수량		기말 미행사수량	행사기간	행사 가격	의무 보유 여부	의무 보유 기간
						행사	취소	행사	취소					
김중현	등기임원	2018년 05월 01일	(주1)	보통주	166,173	-	-	163,000	-	3,173	2021.05.01~2026.04.30	3,054	X	-
장영환	-	2018년 05월 01일	(주1)	보통주	215,902	-	-	131,233	-	84,669	2021.05.01~2026.04.30	3,054	X	-
이영걸	-	2020년 03월 25일	(주1)	보통주	6,247	-	-	-	-	6,247	2024.03.26~2027.03.25	8,868	X	-
안광수	미등기임원	2020년 03월 25일	(주1)	보통주	3,123	3,123	-	3,123	-	-	2024.03.26~2027.03.25	8,868	X	-
심석민	미등기임원	2020년 03월 25일	(주1)	보통주	3,123	-	-	-	-	3,123	2024.03.26~2027.03.25	8,868	X	-
백승철	미등기임원	2020년 03월 25일	(주1)	보통주	3,123	-	-	-	-	3,123	2024.03.26~2027.03.25	8,868	X	-
박래혁	미등기임원	2021년 03월 12일	(주1)	보통주	1,874	-	-	-	-	1,874	2025.03.13~2028.03.12	11,249	X	-
백정석	미등기임원	2021년 03월 12일	(주1)	보통주	1,874	-	-	-	-	1,874	2025.03.13~2028.03.12	11,249	X	-
이승욱	미등기임원	2022년 03월 29일	(주1)	보통주	2,000	-	-	-	-	2,000	2026.03.30~2029.03.29	50,524	X	-
류재욱	미등기임원	2022년 03월 29일	(주1)	보통주	1,000	-	-	-	-	1,000	2026.03.30~2029.03.29	50,524	X	-
오경택	미등기임원	2022년 03월 29일	(주1)	보통주	1,000	-	-	-	-	1,000	2026.03.30~2029.03.29	50,524	X	-
유동철 외 4인	직원	2022년 03월 29일	(주1)	보통주	5,000	-	-	-	-	5,000	2026.03.30~2029.03.29	50,524	X	-

송대진	미등기임원	2022년 03월 29일	(주1)	보통주	1,000	-	-	-	-	1,000	2026.03.30~2029.03.29	50,524	X	-
송대진	미등기임원	2023년 03월 28일	(주1)	보통주	2,000	-	-	-	-	2,000	2027.03.29~2030.03.28	30,193	X	-
오경택	미등기임원	2023년 03월 28일	(주1)	보통주	2,000	-	-	-	-	2,000	2027.03.29~2030.03.28	30,193	X	-
김덕재	미등기임원	2023년 03월 28일	(주1)	보통주	2,000	-	-	-	-	2,000	2027.03.29~2030.03.28	30,193	X	-
이승훈	미등기임원	2024년 03월 25일	(주1)	보통주	2,000	-	-	-	-	2,000	2028.03.26~2031.03.25	19,519	X	-
류재욱	미등기임원	2024년 03월 25일	(주1)	보통주	2,000	-	-	-	-	2,000	2028.03.26~2031.03.25	19,519	X	-
정문기	미등기임원	2024년 03월 25일	(주1)	보통주	2,000	-	-	-	-	2,000	2028.03.26~2031.03.25	19,519	X	-
박지철	직원	2024년 03월 25일	(주1)	보통주	1,000	-	-	-	-	1,000	2028.03.26~2031.03.25	19,519	X	-
강수열	미등기임원	2025년 03월 24일	(주1)	보통주	2,000	-	-	-	-	2,000	2029.03.25~2032.03.24	18,569	X	-
이철우	미등기임원	2025년 03월 24일	(주1)	보통주	2,000	-	-	-	-	2,000	2029.03.25~2032.03.24	18,569	X	-
이영미	미등기임원	2025년 03월 24일	(주1)	보통주	2,000	-	-	-	-	2,000	2029.03.25~2032.03.24	18,569	X	-
양재석	직원	2025년 03월 24일	(주1)	보통주	1,000	-	-	-	-	1,000	2029.03.25~2032.03.24	18,569	X	-
이철수	직원	2025년 03월 24일	(주1)	보통주	1,000	-	-	-	-	1,000	2029.03.25~2032.03.24	18,569	X	-

주1) 부여 방법은 신주교부, 자기주식 교부, 현금 차액보상 중 하나를 행사 시점에 회사가 결정합니다.

주2) 공시서류작성기준일(2025년 3월 31일) 현재 증가 : 16,280원

IX. 계열회사 등에 관한 사항

1. 계열회사 현황(요약)

(기준일 : 2025년 03월 31일)

(단위 : 사)

기업집단의 명칭	계열회사의 수		
	상장	비상장	계
웹케시그룹	2	16	18

※상세 현황은 '상세표-2. 계열회사 현황(상세)' 참조

2. 계열회사간의 출자현황 (단위 : %)

피출자회사 \ 출자회사	웹케시(주)	비즈플레이(주)	웹케시 씨앤에스(주)	웹케시 글로벌(주)	웹케시 아이앤씨(주)	위플렉스(주)	KOSIGN
(주)쿠콘	10.31	14.02	30.00	32.18	47.17	43.55	45.45

3. 계열회사간의 업무조정이나 이해관계를 조정하는 기구 또는 조직이 있는 경우 그 현황 - 해당사항 없음

4. 계열회사중 회사의 경영에 직접 또는 간접으로 영향력을 미치는 회사가 있는 경우에는 그 회사명과 내용 - 해당사항 없음

5. 회사와 계열회사간 임원 겸직 현황 - 해당사항 없음

6. 타법인출자 현황(요약)

(기준일 : 2025년 03월 31일)

(단위 : 백만원)

출자 목적	출자회사수			총 출자금액			
	상장	비상장	계	기초 장부 가액	증가(감소)		기말 장부 가액
					취득 (처분)	평가 손익	
경영참여	-	-	-	-	-	-	-
일반투자	1	11	12	58,645	893	-50	59,488
단순투자	2	6	8	12,984	-	-876	12,108
계	3	17	20	71,629	893	-926	71,596

※상세 현황은 '상세표-3. 타법인출자 현황(상세)' 참조

X. 대주주 등과의 거래내용

1. 대주주등에 대한 신용공여 등

- 해당사항 없음

2. 대주주와의 자산양수도 등

- 해당사항 없음

3. 대주주와의 영업거래

(단위 : 백만원)

이름	관계	거래종류	거래기간	거래내용	거래금액
위피앤씨(주)	계열회사	매·출입등	2025.01.01~2025.03.31	서비스·용역 등	217
위플렉스(주)	관계회사	매·출입등	2025.01.01~2025.03.31	서비스·용역 등	111
웹캐시글로벌(주)	관계회사	매·출입등	2025.01.01~2025.03.31	서비스·용역 등	331
웹캐시(주)	계열회사	매·출입등	2025.01.01~2025.03.31	서비스·용역 등	1,276
비즈플레이(주)	계열회사	매·출입등	2025.01.01~2025.03.31	서비스·용역 등	1,206
로움아이티(주)	계열회사	매·출입등	2025.01.01~2025.03.31	서비스·용역 등	15
(주)뉴젠피앤피	계열회사	매·출입등	2025.01.01~2025.03.31	서비스·용역 등	66
WEBCASH VIETNAM	계열회사	매·출입등	2025.01.01~2025.03.31	서비스·용역 등	20
Miroku Webcash International Co.,Ltd.	계열회사	매·출입등	2025.01.01~2025.03.31	서비스·용역 등	111
합 계					3,353

주) 상기 거래금액은 자산양수도, 배당금 지급 등의 거래는 제외한 금액입니다.

4. 대주주 이외의 이해관계자와의 거래

- 해당사항 없음

XI. 그 밖에 투자자 보호를 위하여 필요한 사항

1. 공시내용 진행 및 변경사항

- 해당사항 없음

2. 우발부채 등에 관한 사항

1. 중요한 소송사건

제기·신청일자	사건의 명칭	원고(신청인)	법원명	사건번호	결정내용
2023.08.09	회계장부 등 열람 및 등사 가처분	케이아이비솔루션 주식회사	서울남부지방법원	2023카합20304	가처분 기각
2023.08.11	이사회 의사록 열람 및 등사 허가 신청서	케이아이비솔루션 주식회사	서울남부지방법원	2023비합100124	허가 신청 기각
2025.02.19.	주주명부 열람 및 등사 가처분	케이아이비솔루션 주식회사	서울남부지방법원	2025카합1066	가처분 인용

주) 자세한 사항은 소송등의제기·신청 및 소송등기 판결·결정 공시를 참고하시기 바랍니다.

2. 견질 또는 담보용 어음·수표 현황

- 해당사항 없음

3. 채무보증 현황

- 해당사항 없음

4. 채무인수약정 현황

- 해당사항 없음

5. 그 밖의 우발채무 등

(가) 보고기간말 현재 금융약정사항은 다음과 같습니다.

(단위 : 원)

약정처	금융거래약정내용	약정한도액	
		당분기말	전기말
기업은행	일반대출	5,610,000,000	5,610,000,000
농협은행	일반대출	10,000,000	10,000,000
국민은행	일반대출	10,000,000	10,000,000
경남은행	일반대출	10,000,000	10,000,000
광주은행	일반대출	20,000,000	20,000,000
NH투자증권	보통담보대출	100,000,000	100,000,000

(나) 보고기간말 현재 타인으로부터 제공받은 보증내용은 다음과 같습니다.

(단위 : 원)

지급보증처	내용	당분기말	전기말

소프트웨어공제조합(*1)	계약이행보증	45,077,394,779	44,866,775,810
서울보증보험	계약이행보증	2,549,794,000	2,549,794,000
대표이사 등	법인카드 개설	25,200,000	25,200,000
위피앤씨(주)	장기차입금 보증	840,000,000	840,000,000

(*1) 상기 지급보증과 관련하여 소프트웨어공제조합 출자금 723,601천원이 담보로 제공되고 있습니다.

3. 제재 등과 관련된 사항

1. 제재현황

- 해당사항 없음

2. 한국거래소 등으로부터 받은 제재

- 해당사항 없음

3. 단기매매차익의 발생 및 반환에 관한 사항

- 해당사항 없음

4. 작성기준일 이후 발생한 주요사항 등 기타사항

1. 중소기업확인서

발급번호 : 0010-2025-211068

중소기업 확인서

[중기업]

기업명 : 주식회사 쿠론
사업자등록번호 : 107-86-85702 법인등록번호 : 110111-3579947
대표자명 : 김종현
주소 : 서울 영등포구 영신로 220 (영등포동8가, 케이엔케이디지털 타워 19층)
유효기간 : 2025-04-01 ~ 2026-03-31
용도 : 공공기관 입찰용

위 기업은 「중소기업기본법」 제2조에 의한 중소기업임을 확인합니다.

2025년 04월 01일

중소벤처기업부장관인



- 발급사실 및 발급처소 등 변동사항은 중소기업현황정보시스템(sminfo.mss.go.kr)을 통해 확인 가능.
- 유효기간 중이라도 발급일 이후 합병, 분할 및 관계기업 변동시 중소기업 지위를 상실할 수 있음.
- 거짓 자료를 통해 발급받은 경우 중소기업기본법 제28조에 따라 500만원 이하의 과태료 및 시책기관의 지원무효 등의 조치가 취해질 수 있음.

2. 합병등의 사후정보

- 브이디피랩스(주)와의 소규모 합병의 건

1) 합병 개요 및 일정

① 합병의 개요

합병 후 존속회사 (합병법인)	상호	주식회사 쿠콘
	소재지	서울특별시 영등포구 영신로 220, 19층
	대표이사	김종현
	법인가분	코스닥상장법인
합병 후 소멸회사 (피합병법인)	상호	브이디피랩스 주식회사
	소재지	서울특별시 영등포구 영신로 220, 12층 1211호
	대표자	지우현
	법인가분	주권비상장법인

② 일정

내용		일자
합병 관련 이사회결의일		2024년 05월 07일
합병계약일		2024년 05월 16일
주주확정 기준일		2024년 05월 22일
소규모합병공고일		2024년 05월 29일
합병 반대의사 통지 접수기간	시작일	2024년 05월 29일
	종료일	2024년 06월 13일
합병승인 이사회결의일		2024년 06월 14일
채권자 이의제출 기간	시작일	2024년 06월 14일
	종료일	2024년 07월 15일
합병기일		2024년 11월 15일
합병 종료보고 이사회결정일		2024년 11월 15일
합병종료보고 공고일		2024년 11월 15일
합병 등기 예정일		2024년 11월 15일

주1) 본 합병은 상법 527조의3에 따른 소규모합병 방식이므로 주식매수청구권은 인정되지 않으며, 합병승인을 위한 주주총회는 이사회 승인으로 갈음하였습니다.

주2) 상법 제526조에 의거 합병종료보고는 이사회결의로 갈음합니다.

주3) 합병 등기 예정일자는 합병 등기 신청일입니다.

2) 합병 주요내용

① 합병의 목적

합병법인인 (주)쿠콘은 피합병법인인 브이디피랩스(주)를 흡수합병함으로써 사업다각화를 통해 기업가치를 제고하고자 합니다.

② 합병이 재무제표에 미치는 영향

합병으로 취득한 브이디피랩스(주)의 자산과 부채는 연결재무제표상 계상된 합병시점의 장부 금액으로 인식됐으며 합병으로 인수된 피합병법인의 주요 자산과 부채의 장부금액은 다음과 같습니다.

(단위 : 원)

구 분	브이디피랩스(주)
유동자산	719,346
비유동자산(*)	931,691,149
자산 계	932,410,495
유동부채	7,419,824
부채 계	7,419,824

(*) 사업결합시 발생한 식별가능한 무형자산이 포함되어 있습니다.

XII. 상세표

1. 연결대상 종속회사 현황(상세)

☞ 본문 위치로 이동

(단위 : 원)

상호	설립일	주소	주요사업	최근사업연도말 자산총액	지배관계 근 거	주요종속 회사 여부
-	-	-	-	-	-	-
-	-	-	-	-	-	-
-	-	-	-	-	-	-

- 해당사항 없음

2. 계열회사 현황(상세)

☞ 본문 위치로 이동

(기준일 : 2025년 03월 31일)

(단위 : 사)

상장여부	회사수	기업명	법인등록번호
상장	2	웹케시(주)	110111-1731135
		(주)쿠콘	110111-3579947
비상장	16	웹케시글로벌(주)	110111-6629971
		위피앤씨(주)	110111-4880335
		비즈플레이(주)(주)(주)	110111-5577353
		비플페이(주)	110111-8113782
		다큐브(주)	110111-7755387
		웹케시씨앤에스(주)	110111-5017515
		핀플(주)	110111-6528686
		위플렉스(주)	110111-7539632
		웹케시아이앤씨(주)	110111-7945376
		로움아이티(주)	110111-5937424
		(주)뉴젠피앤피	110111-6466505
		KOSIGN(Cambodia) Investment Co.,Ltd	110101023
		Miroku Webcash International Co.,Ltd.	0104-01-112023
		Webcash(Tianjin) Technical Development Co.,Ltd	112124550
WEBCASH VINA(유)	0108715532		

3. 타법인출자 현황(상세)

☞ 본문 위치로 이동

(기준일 : 2025년 03월 31일)

(단위 : 백만원, 주, %)

법인명	상장 여부	최초취득일자	출자 목적	최초취득금액	기초잔액			증가(감소)			기말잔액			최근사업연도 재무현황	
					수량	지분율	장부 가액	취득(처분)		평가 손익	수량	지분율	장부 가액	총자산	당기 순손익
								수량	금액						
웹캐시아이엔씨주	비상장	2021년 07월 05일	일반투자	2,500	5,000,000	47.17	2,597	-	-	8	5,000,000	47.17	2,605	5,505	70
KOSIGN(Cambodia)	비상장	2015년 05월 14일	일반투자	49	100,000	45.45	748	-	-	-35	100,000	45.45	713	1,715	61
위플렉스주	비상장	2021년 04월 26일	일반투자	6,500	27,000,000	43.55	11,716	-	-	-114	27,000,000	43.55	11,602	27,118	-825
웹캐시글로벌주	비상장	2019년 03월 21일	일반투자	195	6,758,717	32.18	1,224	-	-	-73	6,758,717	32.18	1,151	5,217	-2,887
웹캐시씨앤에스주	비상장	2021년 08월 12일	일반투자	1,500	3,000,000	30	-	-	-	-	3,000,000	30	-	2,348	-2,466
트래포트주	비상장	2025년 01월 02일	일반투자	1,350	-	-	-	1350	-	-56	666,667	29.94	1,294	2,077	53
Miroku Webcash	비상장	2015년 12월 29일	일반투자	643	1,320	22.26	173	-1,320	-173	-	-	-	-	-	-
제노솔루션주	비상장	2013년 07월 23일	일반투자	200	796,000	18.95	444	-	-	-	796,000	18.95	444	7,881	256
포스메이스컴주	비상장	2022년 02월 04일	일반투자	1,850	4,546	14.79	1,112	-	-	-	4,546	14.79	1,112	821	-930
비즈플레이주	비상장	2016년 03월 08일	일반투자	2,600	3,422,727	14.02	16,592	-	-	-	3,422,727	14.02	16,592	99,126	-9,349
웹캐시주	상장	2016년 05월 23일	일반투자	141	1,435,357	10.53	14,024	-28,998	-284	220	1,406,359	10.31	13,960	125,883	7,185
(주)아이에스티엔	비상장	2024년 03월 06일	일반투자	4,000	11,874	9.83	7,015	-	-	-	11,874	9.83	7,015	91,717	-4,688
(주)에듀윌	비상장	2023년 01월 25일	일반투자	3,000	812,650	5.48	3,000	-	-	-	812,650	5.48	3,000	96,215	2,125
㈜커피티어스	비상장	2020년 08월 20일	단순투자	200	988	4	200	-	-	-	988	4	200	154	-67
The Milk, Inc.(*)	비상장	2023년 01월 27일	단순투자	616	93,749	3.85	616	-	-	-	93,749	3.85	616	431	-1,143
영림원소프트랩	상장	2024년 09월 04일	단순투자	1,876	243,930	3	1,261	-	-	-32	243,930	3	1,229	68,406	3,280
코나아이주	상장	2023년 11월 20일	단순투자	5,885	327,464	2.25	9,054	-	-	-868	327,464	2.25	8,186	413,113	30,163
호리이존테크놀로지주	비상장	2024년 10월 23일	단순투자	300	2,294	2.05	300	-	-	-	2,294	2.05	300	490	-256
㈜핀다	비상장	2019년 05월 10일	단순투자	300	310,060	1.19	300	-	-	-	310,060	1.19	300	41,630	-4,279
보맵주	비상장	2016년 08월 19일	단순투자	104	5,858	0.58	553	-	-	-	5,858	0.58	553	2,407	-708
소프트웨어공제조합	비상장	-	단순투자	-	-	-	700	-	-	24	-	-	724	-	-
합계					-	-	71,629	-	893	-926	-	-	71,596	-	-

(*1) 보고서 작성 기준일 현재 해당 법인의 당기 결산자료를 수취하지 못하여, 2023년 기말 재무제표를 참고하였습니다.

4. 지식재산권 등록/출원 현황(상세)

☞ 본문 위치로 이동

가. 특허권

원할	NO	명칭	등록(출원)일	등록(출원)번호
국내 등록	1	정산 관리 자동화 방법	2006.02.06	10-0551684
	2	스크래핑 머신을 이용한 스크린 스크래핑 문산처리 방법 및 그 시스템	2006.09.08	10-0624705
	3	노무비 지급을 보증하는 실시간 노무비 지급 시스템 및 그 시스템의 정보 처리 방법	2012.12.31	10-1219079
	4	기부카드 운영 방법 및 시스템	2012.12.31	10-1219027
	5	자동 집금을 이용한 송금 방법 및 시스템	2013.07.30	10-1293055
	6	무선단말을 이용한 원격 감청 방법	2014.04.21	10-1389608
	7	실시간 노무비 지급 시스템 및 그 시스템의 정보 처리 방법	2014.06.02	10-1405356
	8	주식담보대출관리장치 및 그 방법	2014.09.04	10-1440464

	9	데이터 스크래핑 시스템, 방법 및 컴퓨터 프로그램	2017.12.28	10-1815235
	10	입출금 내역 비교를 통한 실명거래 검증 시스템 및 방법과, 이를 위한 컴퓨터 프로그램	2018.05.28	10-1863612
	11	스크립트 엔진을 이용한 데이터 스크래핑 시스템, 방법 및 컴퓨터 프로그램	2019.05.20	10-1982085
	12	모바일 장치를 이용한 청구 및 결제 서비스 시스템 및 방법과, 이를 위한 컴퓨터 프로그램	2019.06.03	10-1987066
	13	제휴 가맹점 정산용 입금전용기기를 이용한 가맹점 정산 서비스 제공 시스템	2019.06.20	10-1993271
	14	미리 스크래핑된 빅데이터를 이용한 클라우드 스크래핑 시스템 및 방법, 이를 위한 컴퓨터 프로그램	2019.08.05	10-2009336
	15	가상머니 기반 입출금 거래 서비스 제공 시스템	2020.01.13	10-2067679
	16	모바일 장치를 이용한 청구 및 결제서비스 시스템 및 방법과, 이를 위한 컴퓨터 프로그램	2020.03.18	10-2092833
	17	금융결제망 다중화 시스템, 이를 이용한 금융 서비스 방법 및 이를 위한 컴퓨터 프로그램	2020.04.28	10-2107454
	18	송금중계 서비스 시스템과 방법 및 이를 위한 컴퓨터 프로그램	2020.05.20	10-2115400
	19	간편동의 서비스 시스템 및 방법과, 이를 위한 사용자 장치 및 컴퓨터 프로그램	2020.06.01	10-2119383
	20	통합 오픈 API 플랫폼 시스템, 이를 이용한 금융 서비스 방법 및 이를 위한 컴퓨터 프로그램	2020.06.01	10-2119449
	21	P2P 금융 플랫폼 제공 시스템, P2P 금융 예치금 관리 방법 및 이를 위한 컴퓨터 프로그램	2020.11.06	10-2178241
	22	간편 대출 서비스 시스템 및 방법과 이를 위한 컴퓨터 프로그램	2020.11.17	10-2182131
	23	금융 자동화 기기를 이용한 입출금 서비스 시스템과 방법 및 이를 위한 컴퓨터 프로그램	2021.01.20	10-2207653
	24	P2P 금융 플랫폼 제공 시스템	2021.07.02	10-2274702
	25	P2P 금융 예치금 관리 방법	2021.07.02	10-2274703
	26	통합인증을 통한 정보 수집 플랫폼 시스템, 통합 인증을 통한 정보 수집 방법 및 이를 위한 컴퓨터 프로그램(All-in-One)	2021.11.03	10-2323680
	27	정보 제공 플랫폼 시스템, 정보 제공 방법 및 이를 위한 컴퓨터 프로그램(Open Box)	2021.11.03	10-2323681
	28	스크립트 엔진을 이용한 데이터 스크래핑 시스템, 방법 및 컴퓨터 프로그램	2021.12.14	10-2340474
	29	금융상품 가입 중계 서비스 시스템과 방법 및 이를 위한 컴퓨터 프로그램(F-Info)	2022.01.03	10-2347642
	30	자산 통합조회를 이용한 소비 분석 시스템과 방법 및 이를 위한 컴퓨터 프로그램(Plug-In)	2022.01.24	10-2356613
	31	금융상품 정보 수집 플랫폼 시스템, 금융상품 정보 수집 방법 및 이를 위한 컴퓨터 프로그램	2022.07.01	10-2417698
	32	간편동의 서비스 시스템 및 방법과, 이를 위한 사용자 장치 및 컴퓨터 프로그램	2023.09.01	10-2575209
	33	간편동의 서비스 시스템 및 방법과, 이를 위한 사용자 장치 및 컴퓨터 프로그램	2023.11.30	10-2609713
	34	사업자 정보 수집 시스템 및 방법과 이를 위한 컴퓨터 프로그램	2025.03.31	10-2790498
해외 등록	1	SYSTEM, METHOD AND COMPUTER PROGRAM FOR DATA SCRAPPING	2017.09.15	6209626
	2	SYSTEM, METHOD AND COMPUTER PROGRAM FOR DATA SCRAPINGUSING SCRIPT ENGINE	2020.04.28	10,635,488 B2
	3	SYSTEM, METHOD AND COMPUTER PROGRAM FOR DATA SCRAPINGUSING SCRIPT ENGINE	2020.05.22	6707586
	4	SYSTEM AND METHOD FOR MONETARY FUNDS TRANSFER USING SCRAPING AND COMPUTER PROGRAM FOR THE SAME	2020.06.24	6722735
	5	APPARATUS, METHOD AND COMPUTER PROGRAM FOR CLOUD SCRAPING USING PRE-SCRAPED BIG DATA	2020.10.14	6778722
	6	APPARATUS, METHOD AND COMPUTER PROGRAM FOR CLOUD SCRAPING USING PRE-SCRAPED BIG DATA	2021.05.04	10,997,255
	7	SYSTEM AND METHOD FOR MONETARY FUNDS TRANSFER USING SCRAPING AND COMPUTER PROGRAM FOR THE SAME	2022.10.11	7156615
	8	APPARATUS, METHOD AND COMPUTER PROGRAM FOR CLOUD SCRAPING USING PRE-SCRAPED BIG DATA	2023.01.10	11,550,855
	9	SYSTEM AND METHOD FOR DEPOSIT AND WITHDRAWAL SERVICE USING AUTIMATED TELLER MACHINE AND COMPUTER PROGRAM FOR THE SAME	2023.01.23	7215695
	10	SYSTEM AND METHOD FOR DEPOSIT AND WITHDRAWAL SERVICE USING AUTIMATED TELLER MACHINE AND COMPUTER PROGRAM FOR THE SAME	2023.02.14	11,580,825
	11	APPARATUS, METHOD AND COMPUTER PROGRAM FOR CLOUD SCRAPING USING PRE-SCRAPED BIG DATA	2023.02.21	11,586,687
	12	FINANCIAL PRODUCT INFORMATION COLLECTING PLATFORM SYSTEM, FINANCIAL PRODUCT INFORMATION COLLECTING METHOD, AND COMPUTER PROGRAM FOR THE SAME	2023.07.13	7313016
국내 출원	1	대용량 이미지 전송을 위한 대출 정보 중계 플랫폼 시스템, 대출 정보 중계 방법 및 이를 위한 컴퓨터 프로그램	2021.12.16	10-2021-0180318
	2	공공데이터 세트 수집을 위한 API 입출력 레이아웃 시스템, 방법 및 이를 위한 컴퓨터 프로그램	2022.08.01	10-2022-0095200
	3	하이브리드 스크래핑을 이용한 정보 스크래핑 방법과 시스템 및 이를 위한 컴퓨터 프로그램	2022.10.19	10-2022-0135156
	4	스크래핑을 이용한 증명 정보 제공 시스템 및 방법과 이를 위한 컴퓨터 프로그램	2022.11.29	10-2022-0163237
	5	스크래핑을 이용한 대환 대출 서비스 시스템과 방법 및 이를 위한 컴퓨터 프로그램	2022.12.15	10-2022-0175840
	6	페이지 스크래핑 서비스 시스템과 방법 및 이를 위한 컴퓨터 프로그램	2022.12.15	10-2022-0175829
	7	분산 조회 방식의 스크래핑 서비스 시스템과 방법 및 이를 위한 컴퓨터 프로그램	2022.12.15	10-2022-0175828
	8	마이크로데이터를 이용한 대출 비교 서비스 시스템 및 방법과 이를 위한 컴퓨터 프로그램	2022.12.15	10-2022-0175847

	9	차량 구매 금융 지원 시스템과 방법 및 이를 위한 컴퓨터 프로그램	2022.12.15	10-2022-0175835
	10	자동차 담보대출 중계 시스템과 방법 및 이를 위한 컴퓨터 프로그램	2024.03.08	10-2024-0033313
	11	융중보형 비교 서비스 시스템과 방법 및 이를 위한 컴퓨터 프로그램	2024.04.23	10-2024-0054260
	12	전자증명서 수취 자동화 시스템과 방법 및 이를 위한 컴퓨터 프로그램	2024.04.23	10-2024-0054261
	13	카드키를 이용한 결제 서비스 시스템과 방법 및 이를 위한 컴퓨터 프로그램	2024.06.11	10-2024-0075649
	14	입금 거래 정보 전송 방법과 시스템 및 이를 위한 컴퓨터 프로그램	2024.06.11	10-2024-0075650
	15	부동산 권리변동 조회 서비스 제공 시스템과 방법 및 이를 위한 컴퓨터 프로그램	2024.07.12	10-2024-0092408
	16	입찰지원 플랫폼 서비스 제공 시스템과 방법 및 이를 위한 컴퓨터 프로그램	2024.08.21	10-2024-0111780
	17	채무자 위험도 조회 서비스 제공 시스템과 방법 및 이를 위한 컴퓨터 프로그램	2024.08.21	10-2024-0111781
해외 출원	1	FINANCIAL PRODUCT INFORMATION COLLECTING PLATFORM SYSTEM, FINANCIAL PRODUCT INFORMATION COLLECTING METHOD, AND COMPUTER PROGRAM FOR THE SAME	2021.12.23	17/561.194

나. 상표권

현황	NO	명칭	등록(출원)일	등록(출원)번호
국내 등록	1	팜스코	2008.07.10	41-0170338
	2	Pharmsco	2008.07.10	41-0170339
	3	Pharmsco	2008.09.02	40-0759422
	4	팜스코	2008.09.02	40-0759423
	5	coocon 쿠콘	2008.09.10	41-0174134
	6	아이사스	2016.08.03	40-1194107
	7	GMBS	2017.11.29	40-1308296
	8	FTCA	2017.11.29	40-1308294
	9	FTCA	2017.11.29	40-1308297
	10	BTCA	2017.11.29	40-1308295
	11	BTCA	2017.11.29	40-1308298
	12	COOCON 쿠콘	2018.02.20	40-1332623
	13	COOCON BOX 쿠콘 박스	2018.02.20	40-1332624
	14	COOCON BOX 쿠콘 박스	2018.02.20	40-1332625
	15	GMBS	2017.11.29	40-1308296
	16	쿠콘포털	2018.04.19	40-1352120
	17	쿠콘포털	2018.04.19	40-1352121
	18	WeCheck 위체크	2018.04.19	40-1352122
	19	WeCheck 위체크	2018.04.19	40-1352123
	20	MBS	2019.08.07	40-1507620

	21	MBS	2019.08.07	40-1507621
	22	COATM	2019.09.11	40-1520654
	23	COATM	2019.09.11	40-1520655
	24	COATM	2019.09.11	40-1520656
	25	COOATM	2019.09.30	40-1526770
	26	COOATM	2019.09.30	40-1526771
	27	COOATM	2019.09.30	40-1526772
	28	쿠콘닷컴	2019.09.30	40-1526773
	29	쿠콘닷컴	2019.09.30	40-1526774
	30	쿠콘닷컴	2019.09.30	40-1526775
	31	팜스코 Pharmsco	2019.10.18	40-1533955
	32	coocon 쿠콘	2019.10.18	40-1533956
	33	X-Learning	2019.10.18	40-1533957
	34	아이사스	2019.10.18	40-1533958
	35	FTCA	2019.10.18	40-1533959
	36	BTCA	2019.10.18	40-1533960
	37	COOCON BOX 쿠콘박스	2019.10.18	40-1533961
	38	쿠콘포털	2019.10.18	40-1533962
	39	WeCheck 위체크	2019.10.18	40-1533963
	40	GMBS	2020.02.17	40-1575618
	41	MBS	2020.04.08	40-1594506
	42	오키즈	2020.09.09	40-1641822
	43	오키즈	2020.11.09	40-1660298
	44	오키즈	2021.12.28	40-1815206
	45	마이데이터(MyData) Open Box	2022.07.01	40-1884665
	46	마이데이터(MyData) F-Info	2022.07.01	40-1884666
	47	마이데이터(MyData) F-Info	2022.07.01	40-1884667
	48	마이데이터(MyData) F-Info	2022.08.23	40-1902000
국내 행업	1	마이데이터(MyData) All-in-One	2021.02.05	40-2021-0025517
	2	마이데이터(MyData) All-in-One	2021.02.05	40-2021-0025518
	3	마이데이터(MyData) All-in-One	2021.02.05	40-2021-0025519
	4	마이데이터(MyData) Open Box	2021.02.05	40-2021-0025520
	5	마이데이터(MyData) Open Box	2021.02.05	40-2021-0025522
	6	마이데이터(MyData) Plug-In	2021.02.05	40-2021-0025523
	7	마이데이터(MyData) Plug-In	2021.02.05	40-2021-0025524
	8	마이데이터(MyData) Plug-In	2021.02.05	40-2021-0025525
	9	봄이	2023.09.22	40-2023-0174394
	10	봄이	2023.09.22	40-2023-0174395
	11	봄이	2023.09.22	40-2023-0174396

	12	봄이	2023.09.22	40-2023-0174397
	13	봄이	2023.09.22	40-2023-0174398
	14	봄이	2023.09.22	40-2023-0174399
	15	봄이	2023.09.22	40-2023-0174400

다. 디자인권

현황	NO	명칭	등록(출원)일	등록(출원)번호
국내 등록	1	화면디자인이 표시된 디스플레이 패널	2023.09.22	30-1280487

라. 컴퓨터프로그램 저작권

현황	NO	명칭	등록(출원)일	등록(출원)번호
국내 등록	1	COOCON iBASE	2008.06.25	2008-01-152-003186 (S-2008-003186)
	2	COOCON iTMS	2008.06.25	2008-01-159-003189 (S-2008-003189)
	3	COOCON PD ENTERPRISE	2008.06.25	2008-01-152-003190 (S-2008-003190)
	4	카드매출알리미	2008.06.25	2008-01-152-003191 (S-2008-003191)
	5	COOCON COSMOS	2008.06.25	2008-01-175-003192 (S-2008-003192)
	6	정보연계팀-쿠콘뱅크박스	2010.06.08	2010-01-152-003196 (S-2010-003196)
	7	정보연계팀-전문중계모듈	2010.06.08	2010-01-152-003197 (S-2010-003197)
	8	정보연계팀-전문관리시스템	2010.06.08	2010-01-152-003198 (S-2010-003198)
	9	정보연계팀-농협미니뱅크	2010.06.08	2010-01-152-003199 (S-2010-003199)
	10	컨트롤팀-법인카드	2010.06.08	2010-01-152-003200 (S-2010-003200)
	11	비즈니스 정보 응용 프로그램 인터페이스(API) 시스템	2016.07.08	C-2016-017012
	12	글로벌 자금관리(GMBS)	2017.06.07	C-2017-012853
	13	쿠콘 아이사스(COOCON iSAS)	2017.09.12	C-2017-021779
	14	쿠콘 클라우드 스크래핑	2018.07.30	C-2018-019213
	15	클라우드 스크래핑 중계 시스템	2018.07.30	C-2018-019214
	16	쿠콘 간편결제 프라이빗(COOCON Pay Private)	2018.07.30	C-2018-019215
	17	쿠콘 스마트 ATM(에이티엠)입출금	2018.07.30	C-2018-019216
	18	쿠콘 계좌점유인증	2018.07.30	C-2018-019217
	19	쿠콘박스2 엔터프라이즈(COOCON BOX2 Enterprise)	2018.07.30	C-2018-019218
	20	쿠콘박스 스탠다드 (COOCON BOX Standard)	2019.03.26	C-2019-008634

21	블록체인 기반 고객인증처리 API (어플리케이션 프로그래밍 인터페이스) 플랫폼	2019.03.26	C-2019-008635
22	쿠큰 Okiz 오키즈 API	2020.11.26	C-2020-045283
23	쿠큰 간편계좌 조회 API	2020.11.26	C-2020-045284
24	쿠큰 개인 보유카드 조회 API	2020.11.26	C-2020-045285
25	쿠큰 개인소득정보 패키지 API	2020.11.26	C-2020-045286
26	쿠큰 개인자산정보 패키지 API	2020.11.26	C-2020-045287
27	쿠큰 개인카드 정보 조회 API	2020.11.26	C-2020-045288
28	쿠큰 공무원연금 가입정보 조회 API	2020.11.26	C-2020-045289
29	쿠큰 내보험다보여 조회 API	2020.11.26	C-2020-045290
30	쿠큰 대법원 나의 사건검색(클라우드) API	2020.11.26	C-2020-045291
31	쿠큰 대법원 법원경매정보 조회 API	2020.11.26	C-2020-045292
32	쿠큰 대법원 증명서 열람 API	2020.11.26	C-2020-045293
33	쿠큰 등기신청사건 처리현황 조회(클라우드) API	2020.11.26	C-2020-045294
34	쿠큰 민원24 문서 진위여부 조회(클라우드) API	2020.11.26	C-2020-045295
35	쿠큰 민원24 주민등록표등본(초본) 발급 API	2020.11.26	C-2020-045296
36	쿠큰 보험계약 조회 API	2020.11.26	C-2020-045297
37	쿠큰 부동산 시세 조회(클라우드) API	2020.11.26	C-2020-045298
38	쿠큰 부동산 증빙정보 조회(클라우드) API	2020.11.26	C-2020-045299
39	쿠큰 사학연금 가입정보 조회 API	2020.11.26	C-2020-045300
40	쿠큰 소유자검증 차량정보 조회(클라우드) API	2020.11.26	C-2020-045301
41	쿠큰 쇼핑몰 구매내역 조회 API	2020.11.26	C-2020-045302
42	쿠큰 신분증 진위 확인(클라우드) API	2020.11.26	C-2020-045303
43	쿠큰 은행 빠른 계좌 조회(개인) API	2020.11.26	C-2020-045304
44	쿠큰 은행계좌 조회(개인) API	2020.11.26	C-2020-045305
45	쿠큰 임신출산진료비 지원금 조회 API	2020.11.26	C-2020-045306
46	쿠큰 자동차 등록원부 통합 조회(클라우드) API	2020.11.26	C-2020-045307
47	쿠큰 자동차 등록정보 패키지(클라우드) API	2020.11.26	C-2020-045308
48	쿠큰 자동차 사고이력 조회(클라우드) API	2020.11.26	C-2020-045309
49	쿠큰 자동차 사양정보 조회(클라우드) API	2020.11.26	C-2020-045310
50	쿠큰 자동차 침수차량 조회(클라우드) API	2020.11.26	C-2020-045311
51	쿠큰 자동차보험 조회 API	2020.11.26	C-2020-045312
52	쿠큰 전계좌 모아보기 API	2020.11.26	C-2020-045313
53	쿠큰 직역연금정보 패키지 API	2020.11.26	C-2020-045314
54	쿠큰 진료내역 조회 API	2020.11.26	C-2020-045315
55	쿠큰 통신사 청구내역 조회 API	2020.11.26	C-2020-045316
56	쿠큰 포인트 조회 API	2020.11.26	C-2020-045317
57	쿠큰 항공사 마일리지 조회 API	2020.11.26	C-2020-045318
58	쿠큰 헬스케어 패키지 API	2020.11.26	C-2020-045319
59	쿠큰 현금영수증 사용내역 조회 API	2020.11.26	C-2020-045320
60	쿠큰 과태말라 은행계좌 조회 API	2020.11.26	C-2020-045321
61	쿠큰 니카라과 은행계좌 조회 API	2020.11.26	C-2020-045322
62	쿠큰 대만 은행계좌 조회 API	2020.11.26	C-2020-045323
63	쿠큰 독일 은행계좌 조회 API	2020.11.26	C-2020-045324

64	쿠콘 러시아 은행계좌 조회 API	2020.11.26	C-2020-045325
65	쿠콘 루마니아 은행계좌 조회 API	2020.11.26	C-2020-045326
66	쿠콘 마카오 은행계좌 조회 API	2020.11.26	C-2020-045327
67	쿠콘 말레이시아 은행계좌 조회 API	2020.11.26	C-2020-045328
68	쿠콘 멕시코 은행계좌 조회 API	2020.11.26	C-2020-045329
69	쿠콘 미국 은행계좌 조회 API	2020.11.26	C-2020-045330
70	쿠콘 베트남 은행계좌 조회 API	2020.11.26	C-2020-045331
71	쿠콘 베트남 은행 계좌이체 API	2020.11.26	C-2020-045332
72	쿠콘 브라질 은행 계좌조회 API	2020.11.26	C-2020-045333
73	쿠콘 스위스 은행 계좌조회 API	2020.11.26	C-2020-045334
74	쿠콘 스페인 은행 계좌조회 API	2020.11.26	C-2020-045335
75	쿠콘 슬로바키아 은행 계좌조회 API	2020.11.26	C-2020-045336
76	쿠콘 싱가포르 은행 계좌조회 API	2020.11.26	C-2020-045337
77	쿠콘 싱가포르 은행 계좌이체 API	2020.11.26	C-2020-045338
78	쿠콘 영국 은행 계좌조회 API	2020.11.26	C-2020-045339
79	쿠콘 인도 은행 계좌조회 API	2020.11.26	C-2020-045340
80	쿠콘 인도네시아 은행 계좌조회 API	2020.11.26	C-2020-045341
81	쿠콘 인도 은행 계좌이체 API	2020.11.26	C-2020-045342
82	쿠콘 일본 개인카드 사용내역 조회 API	2020.11.26	C-2020-045343
83	쿠콘 일본 교통카드 이용내역 조회 API	2020.11.26	C-2020-045344
84	쿠콘 일본 보험계약 조회(개인) API	2020.11.26	C-2020-045345
85	쿠콘 일본 쇼핑몰 구매내역 조회(개인) API	2020.11.26	C-2020-045346
86	쿠콘 일본 은행 개인 계좌조회 API	2020.11.26	C-2020-045347
87	쿠콘 일본 은행 기업 계좌조회 API	2020.11.26	C-2020-045348
88	쿠콘 일본 전자화폐 정보 조회 API	2020.11.26	C-2020-045349
89	쿠콘 일본 증권계좌조회(개인) API	2020.11.26	C-2020-045350
90	쿠콘 일본 통신사 청구내역 API	2020.11.26	C-2020-045351
91	쿠콘 일본 투자신탁조회(개인) API	2020.11.26	C-2020-045352
92	쿠콘 일본 포인트 조회 API	2020.11.26	C-2020-045353
93	쿠콘 중국 법인카드 사용내역 조회 API	2020.11.26	C-2020-045354
94	쿠콘 중국 은행 계좌이체 API	2020.11.26	C-2020-045355
95	쿠콘 중국 은행 계좌조회 API	2020.11.26	C-2020-045356
96	쿠콘 체코 은행 계좌조회 API	2020.11.26	C-2020-045357
97	쿠콘 카타르 은행 계좌조회 API	2020.11.26	C-2020-045358
98	쿠콘 캄보디아 은행 계좌조회 API	2020.11.26	C-2020-045359
99	쿠콘 태국 은행 계좌조회 API	2020.11.26	C-2020-045360
100	쿠콘 터키 은행 계좌조회 API	2020.11.26	C-2020-045361
101	쿠콘 파키스탄 은행 계좌조회 API	2020.11.26	C-2020-045362
102	쿠콘 폴란드 은행 계좌조회 API	2020.11.26	C-2020-045363
103	쿠콘 프랑스 은행 계좌조회 API	2020.11.26	C-2020-045364
104	쿠콘 필리핀 은행 계좌조회 API	2020.11.26	C-2020-045365
105	쿠콘 필리핀 은행 계좌이체 API	2020.11.26	C-2020-045366
106	쿠콘 헝가리 은행 계좌조회 API	2020.11.26	C-2020-045367
107	쿠콘 호주 은행 계좌조회 API	2020.11.26	C-2020-045368

108	쿠콘 홍콩 은행 계좌조회 API	2020.11.26	C-2020-045369
109	쿠콘 e커머스 매출내역 조회 API	2020.11.26	C-2020-045370
110	쿠콘 가맹점 매출내역 조회(클라우드) API	2020.11.26	C-2020-045371
111	쿠콘 개인사업자 업종 조회 API	2020.11.26	C-2020-045372
112	개인사업자등록상대 조회(클라우드) API	2020.11.26	C-2020-045373
113	쿠콘 국내 법인카드 EDI API	2020.11.26	C-2020-045374
114	쿠콘 기업자금정보 패키지 API	2020.11.26	C-2020-045375
115	쿠콘 법인계좌 간편인증 API	2020.11.26	C-2020-045376
116	쿠콘 법인카드 정보 조회(클라우드) API	2020.11.26	C-2020-045377
117	쿠콘 보증보험증권 발급정보 조회(클라우드) API	2020.11.26	C-2020-045378
118	쿠콘 사업자 휴폐업 조회(클라우드) API	2020.11.26	C-2020-045379
119	쿠콘 사업자증명정보 조회 API	2020.11.26	C-2020-045380
120	쿠콘 셀러 매출정보 패키지 API	2020.11.26	C-2020-045381
121	쿠콘 시장지수-환율 조회(클라우드) API	2020.11.26	C-2020-045382
122	쿠콘 시장지표정보 조회(클라우드) API	2020.11.26	C-2020-045383
123	쿠콘 우체국 국내우편 배송 조회 API	2020.11.26	C-2020-045384
124	쿠콘 은행 빠른 계좌 조회(기업) API	2020.11.26	C-2020-045385
125	쿠콘 은행계좌 조회(기업) API	2020.11.26	C-2020-045386
126	쿠콘 전자세금계산서 매출/매입내역 조회(클라우드) API	2020.11.26	C-2020-045387
127	쿠콘 카드가맹점 번호 조회 API	2020.11.26	C-2020-045388
128	쿠콘 현금영수증 매출/매입내역 조회(클라우드) API	2020.11.26	C-2020-045389
129	쿠콘 대출한도 및 금리조회(핀테크) API	2020.11.26	C-2020-045390
130	쿠콘 1원 계좌인증 API	2020.11.26	C-2020-045391
131	쿠콘 ARS인증 API	2020.11.26	C-2020-045392
132	쿠콘 COATM(ATM입출금) API	2020.11.26	C-2020-045393
133	쿠콘 P2P 금융 패키지	2020.11.26	C-2020-045394
134	쿠콘 가상계좌 API	2020.11.26	C-2020-045395
135	쿠콘 가상통화거래소 패키지	2020.11.26	C-2020-045396
136	쿠콘 계좌 간편결제 API	2020.11.26	C-2020-045397
137	쿠콘 거래내역통지 API	2020.11.26	C-2020-045398
138	쿠콘 거래내역통지(클라우드) API	2020.11.26	C-2020-045399
139	쿠콘 수표 조회 API	2020.11.26	C-2020-045400
140	쿠콘 예금주 조회 API	2020.11.26	C-2020-045401
141	쿠콘 입금이체 API	2020.11.26	C-2020-045402
142	쿠콘 출금이체 API	2020.11.26	C-2020-045403
143	쿠콘 판매/구매대금 결제 API	2020.11.26	C-2020-045404
144	쿠콘 하이브리드 간편결제 API	2020.11.26	C-2020-045405
145	쿠콘 현금영수증 발행 API	2020.11.26	C-2020-045406
146	쿠콘 고용보험 자격이력내역 조회 API	2020.11.26	C-2020-045407
147	쿠콘 멤버십정보 조회 API	2020.11.26	C-2020-045408
148	쿠콘 보건의료인 면허증명서 발급 API	2020.11.26	C-2020-045409
149	쿠콘 보험다모아 조회 API	2020.11.26	C-2020-045410
150	쿠콘 연금정보 조회 API	2020.11.26	C-2020-045411
151	쿠콘 장애인/국가유공자 증명정보 조회 API	2020.11.26	C-2020-045412

152	쿠콘 카드론내역 조회 API	2020.11.26	C-2020-045413
153	쿠콘 바레인 은행 계좌조회 API	2020.11.26	C-2020-045414
154	쿠콘 시장지수-캄보디아 환율조회 API	2020.11.26	C-2020-045415
155	쿠콘 이탈리아 은행 계좌조회 API	2020.11.26	C-2020-045416
156	쿠콘 카자흐스탄 은행 계좌조회 API	2020.11.26	C-2020-045417
157	쿠콘 캄보디아 은행 계좌이체 API	2020.11.26	C-2020-045418
158	쿠콘 캐나다 은행 계좌조회 API	2020.11.26	C-2020-045419
159	쿠콘 파나마 은행 계좌조회 API	2020.11.26	C-2020-045420
160	쿠콘 국세청 전자세금계산서 제3자 발급사실 조회 API	2020.11.26	C-2020-045421
161	쿠콘 금융결제원 어음 조회 API	2020.11.26	C-2020-045422
162	쿠콘 백화점 매출내역 조회 API	2020.11.26	C-2020-045423
163	쿠콘 법인등기부등본 조회 API	2020.11.26	C-2020-045424
164	쿠콘 제로페이 매출내역 조회(클라우드) API	2020.11.26	C-2020-045425
165	쿠콘 마이데이터 Plug-In(플러그인)	2021.04.28	C-2021-018115
166	쿠콘 마이데이터 All-in-One(올인원)	2021.04.28	C-2021-018116
167	쿠콘 마이데이터 F-Info(핀포)	2021.04.28	C-2021-018117
168	쿠콘 마이데이터 Open-Box(오픈박스)	2021.04.28	C-2021-018118
169	쿠콘 여권 진위 확인(클라우드) API	2021.04.28	C-2021-018119
170	쿠콘 건축물대장 등본/초본 발급(클라우드) API	2021.04.28	C-2021-018120
171	쿠콘 건강기능 식품 조회 API	2021.04.28	C-2021-018121
172	쿠콘 예방접종 조회 API	2021.04.28	C-2021-018122
173	쿠콘 아랍에미리트 은행 계좌조회 API	2021.04.28	C-2021-018123
174	쿠콘 멤버십 혜택 정보	2021.04.28	C-2021-018124
175	쿠콘 보험 상품 정보	2021.04.28	C-2021-018125
176	쿠콘 사업자 휴폐업 정보	2021.04.28	C-2021-018126
177	쿠콘 연금저축 비교공시	2021.04.28	C-2021-018127
178	쿠콘 카드 상품 정보	2021.04.28	C-2021-018128
179	쿠콘 펀드 상품 정보	2021.04.28	C-2021-018129
180	쿠콘 운전자 미납과태료/범칙금 조회 API	2021.07.30	C-2021-030553
181	쿠콘 두넛콜스팸성광고 차단 API	2021.07.30	C-2021-030554
182	쿠콘 후견 등기부사항부존재 증명서 발급 API	2021.07.30	C-2021-030555
183	쿠콘 하이패스미납요금 조회 API	2021.07.30	C-2021-030556
184	쿠콘 중고차 실매물 조회 API	2021.07.30	C-2021-030557
185	쿠콘 임대사업자등록 조회 API	2021.07.30	C-2021-030558
186	쿠콘 4대보험 통합조회 EDI	2021.07.30	C-2021-030559
187	쿠콘 가설건축물 조회(클라우드) API	2021.07.30	C-2021-030560
188	쿠콘 자동차 리콜대상 조회(클라우드) API	2021.07.30	C-2021-030561
189	쿠콘 수출 이행내역 조회(클라우드) API	2021.07.30	C-2021-030562
190	쿠콘 퇴직연금 비교공시	2021.07.30	C-2021-030563
191	쿠콘 국토교통부 부동산실거래가	2021.07.30	C-2021-030564
192	쿠콘 근로자 부과고지보형료 조회 API	2021.10.28	C-2021-043570
193	쿠콘 정부24 예방접종 증명서 발급 API	2021.10.28	C-2021-043571
194	쿠콘 카드포인트 계좌 입금 API	2021.10.28	C-2021-043572
195	쿠콘 자녀 진료 및 투약정보 조회 API	2021.10.28	C-2021-043573

196	쿠콘 네덜란드 은행 계좌조회 API	2021.10.28	C-2021-043574
197	쿠콘 대법원 배당요구종기 공고 내역	2021.10.28	C-2021-043575
198	쿠콘 은행연합회 금리정보	2021.10.28	C-2021-043576
199	쿠콘 한국은행 일일지표	2021.10.28	C-2021-043577
200	쿠콘 카드 혜택 비교 API	2022.01.26	C-2022-007301
201	쿠콘 하이패스 법인카드 관리 API	2022.01.26	C-2022-007302
202	쿠콘 원천세 신고내역 조회 API	2022.01.26	C-2022-007303
203	쿠콘 공모주 청약 정보 조회 API	2022.01.26	C-2022-007304
204	쿠콘 베트남 사업자정보 조회 API	2022.01.26	C-2022-007305
205	쿠콘 캄보디아 은행 개인계좌 조회 API	2022.01.26	C-2022-007306
206	쿠콘 베트남 은행 개인계좌 조회 API	2022.01.26	C-2022-007307
207	쿠콘 캄보디아 사업자정보 조회 API	2022.01.26	C-2022-007308
208	쿠콘 일본 법인카드 사용내역 조회 API	2022.01.26	C-2022-007309
209	쿠콘 캄보디아 사업자 매출관리 패키지 API	2022.01.26	C-2022-007310
210	쿠콘 베트남 사업자 매출관리 패키지 API	2022.01.26	C-2022-007311
211	쿠콘 일본 공공요금 청구내역 조회 API	2022.01.26	C-2022-007312
212	쿠콘 일본 법인택배 청구명세 조회 API	2022.01.26	C-2022-007313
213	쿠콘 부동산 공시가격 조회 API	2022-05-10	C-2022-019963
214	쿠콘 가상자산 투자내역 조회 API	2022-05-10	C-2022-019964
215	쿠콘 주택소유정보 조회 API	2022-05-10	C-2022-019965
216	쿠콘 수출실적명세서 조회 API	2022-05-10	C-2022-019966
217	쿠콘 공시기업정보 조회 API	2022-05-10	C-2022-019967
218	쿠콘 고용/산재보험적용요율 조회 API	2022-05-10	C-2022-019968
219	쿠콘 고용/산재보험보수총액정보 조회 API	2022-05-10	C-2022-019969
220	쿠콘 근로자 고용정보 조회 API	2022-05-10	C-2022-019970
221	쿠콘 실명확인 가상계좌 API	2022-05-10	C-2022-019971
222	쿠콘 모잠비크 은행계좌 조회 API	2022-05-10	C-2022-019972
223	쿠콘 오스트리아 은행계좌 조회 API	2022-05-10	C-2022-019973
224	쿠콘 일본연금계좌 조회 API	2022-05-10	C-2022-019974
225	쿠콘 시장지수-베트남 조회 API	2022-05-10	C-2022-019975
226	쿠콘 미국은행 개인계좌 조회 API	2022-05-10	C-2022-019976
227	쿠콘 우크라이나 은행계좌 조회 API	2022-05-10	C-2022-019977
228	쿠콘 글로벌뉴스 정보 패키지	2022-05-10	C-2022-019978
229	쿠콘 자동차 배출가스 정보 조회 API	2022-11-22	C-2022-046989
230	쿠콘 연말정산 3개년 신고내역 조회 API	2022-11-22	C-2022-046990
231	쿠콘 국가공인 자격증 취득 조회 API	2022-11-22	C-2022-046991
232	쿠콘 건축물 시가표준액 조회 API	2022-11-22	C-2022-046992
233	쿠콘 주택임대차 정보 조회 API	2022-11-22	C-2022-046993
234	쿠콘 빠른 길 찾기 API	2022-11-22	C-2022-046994
235	쿠콘 영유아 검진결과 API	2022-11-22	C-2022-046995
236	쿠콘 외국인 체류 정보 조회 API	2022-11-22	C-2022-046996
237	쿠콘 출입국 사실증명 조회 API	2022-11-22	C-2022-046997
238	쿠콘 국세청 기준시가 조회 API	2022-11-22	C-2022-046998
239	쿠콘 자동차 구매보조금 조회 API	2022-11-22	C-2022-046999

240	쿠콘 사업자 세금신고 결과 조회 API	2022-11-22	C-2022-047000
241	쿠콘 법인사업자 업종 조회 API	2022-11-22	C-2022-047001
242	쿠콘 사업장 보험가입증명 조회 API	2022-11-22	C-2022-047002
243	쿠콘 나이지리아 은행계좌 조회 API	2022-11-22	C-2022-047003
244	쿠콘 We-Check(모바일 증명서 조회) API	2022-11-22	C-2022-047004
245	쿠콘 실시간 거래내역 대량 조회 API	2023-05-24	C-2023-023329
246	쿠콘 전일자 거래내역 배치 수집 API	2023-05-24	C-2023-023330
247	쿠콘 펀드다모아 조회 API	2023-05-24	C-2023-023331
248	쿠콘 운전면허 정보 조회 API	2023-05-24	C-2023-023332
249	쿠콘 세무대리인 관리 API	2023-05-24	C-2023-023333
250	쿠콘 영유아 발달선별 검사(K-DST) API	2023-05-24	C-2023-023334
251	쿠콘 연금/복지급여 계좌변경 신청 API	2023-05-24	C-2023-023335
252	쿠콘 지방세 고지내역 조회 API	2023-05-24	C-2023-023336
253	쿠콘 사립 교직원 퇴직급여 예상액 조회 API	2023-05-24	C-2023-023337
254	쿠콘 공무원 퇴직급여 예상액 조회 API	2023-05-24	C-2023-023338
255	쿠콘 영유아-보호자 관계 확인 API	2023-05-24	C-2023-023339
256	쿠콘 내 토지 찾기 API	2023-05-24	C-2023-023340
257	쿠콘 공무원 소득정보 조회 API	2023-05-24	C-2023-023341
258	쿠콘 세금 모의계산기 API	2023-05-24	C-2023-023342
259	쿠콘 진료비 보험청구 심사 결과 조회 API	2023-05-24	C-2023-023343
260	쿠콘 건강 예측정보 조회 API	2023-05-24	C-2023-023344
261	쿠콘 부가가치세 업무정보 조회 API	2023-05-24	C-2023-023345
262	쿠콘 소득증명서 발급 API	2023-05-24	C-2023-023346
263	쿠콘 채권정보 조회 API	2023-05-24	C-2023-023347
264	디지털 만다라	2023-06-20	C-2022-046234-2
265	근심타파 러닝(심폐)	2023-06-20	C-2022-046235-2
266	근심타파 워킹(심폐)	2023-06-20	C-2022-046236-2
267	근심타파 요가(근력)	2023-06-20	C-2022-046237-2
268	쿠콘 공모주 실시간 경쟁률 조회 API	2024-03-29	C-2024-011892
269	쿠콘 사업장 세금 미납/체납 내역 조회 API	2024-03-29	C-2024-011893
270	쿠콘 운전경력증명서 발급 API	2024-03-29	C-2024-011894
271	쿠콘 현금영수증 제3자 발급사실 조회 API	2024-03-29	C-2024-011895
272	쿠콘 사업자 증명서 진위여부 조회 API	2024-03-29	C-2024-011896
273	쿠콘 개인대상 정부혜택 조회 API	2024-03-29	C-2024-011897
274	쿠콘 주택 청약정보 조회 API	2024-03-29	C-2024-011898
275	쿠콘 예적금 상품정보 조회 API	2024-03-29	C-2024-011899
276	쿠콘 채권/어음 발행 API	2024-03-29	C-2024-011900
277	쿠콘 지정계좌 입금이체 API	2024-03-29	C-2024-011901
278	쿠콘 전자증명서 Plug-In(플러그인)	2024-03-29	C-2024-011902
279	공공디지털플랫폼 연계 HUB	2024-03-29	C-2024-011903
280	쿠콘 부동산 권리변동 내역 조회 API	2024-12-03	C-2024-049454
281	쿠콘 종합병원 검사결과 조회API	2024-12-03	C-2024-049455
282	쿠콘 온라인 쇼핑몰 가격정보 조회 API	2024-12-03	C-2024-049456
283	쿠콘 건강검진 통합 관리 API	2024-12-03	C-2024-049457

284	쿠콘 의료내역 종합정보 조회 API	2024-12-03	C-2024-049458
285	쿠콘 재외동포 제출문서 발급사실 확인 API	2024-12-03	C-2024-049459
286	쿠콘 의료/요양급여 지급내역 조회 API	2024-12-03	C-2024-049460
287	쿠콘 건설기계등록원부 열람 API	2024-12-03	C-2024-049461
288	쿠콘 사업자 중간납부 고지세액 조회 API	2024-12-03	C-2024-049462
289	쿠콘 공공마이데이터 연계 시스템	2024-12-03	C-2024-049463

【 전문가의 확인 】

1. 전문가의 확인

- 해당사항 없음

2. 전문가와의 이해관계

- 해당사항 없음